



TARIFA GENERAL FEBRERO 2024

Series Operativas y Dirección



MUEBLES OPERATIVOS

Pág. 03



MUEBLES DIRECCIÓN

Pág. 80



MENÚ INTERACTIVO



ALFA
Pág.04



OMEGA
Pág.10



M4
Pág.16



NEMO
Pág.22



NEMO ALTA
Pág.28



MESA ELEVABLE JOIN
Pág.30



MESA PLEGABLE CLAP
Pág.32



MAX
Pág.34



SAND
Pág.38



QUO
Pág.42



ELEGANCE
Pág.47



ARMARIOS
Pág.49



CAJONERAS
Pág.56



MESAS REUNIÓN
Pág.59



MESAS MODULARES
Pág.63



MOSTRADOR QUO
Pág.65



MOSTRADOR LINEAL
Pág.67



CALL CENTER
Pág.71



**MAMPARAS
CRISTAL**
Pág.73



**MAMPARAS
FONOABSORVENTES**
Pág.75



ELECTRIFICACIÓN
Pág.77



**ACABADOS
OPERATIVOS**
Pág.78



**CONDICIONES DE
VENTA MUEBLE
OPERATIVO**
Pág.79



Características Generales

Tableros de mesa en melamina de 25mm disponible en varios colores
Cantos de 2mm con aristas redondeadas

Estructura en acero compuesta de viga central de 80x50mm "electrificable de serie" pintadas en varios colores

Pies de 60x30mm en forma compas ABIERTO "A"

Faldón melamina de 19 mm opcional.

Características Ampliadas:

Sobre:

Realizado a partir de tablero de partículas de madera, encolado con resinas sintéticas, de 25mm de espesor con recubrimiento melamínico. Densidad media de 650 Kg/m³. Cantos de ABS de 2mm de espesor, aplicado con cola de poliuretano. Todas las aristas van redondeadas a R=2mm.

La unión con la estructura se realiza mediante ejes y excéntricas metálicos de M6.

Estructura:

La serie ALFA parte de un conjunto de vigas realizadas en plancha de acero laminado de 1.5mm de espesor que forman una sección de 80 x 50mm preparadas para el paso de cables con troqueles de entrada y salida unidas a través de una cartela de 100 x 110 mm a unos pies en forma de compás, abiertos para ALFA, fabricados **con tubo de sección de 60 x 30mm** y 2mm de espesor, con niveladores de rosca métrica 10 mm. Este conjunto forma una estructura sobre la que se fijan los diferentes sobres de las mesas.

Pies 60x30mm

Viga Central Electricada: de 80x50mm

La unión entre los diferentes componentes metálicos del sistema se fijan mediante tornillos de M6

Separadores y Faldones:

Realizados en tablero de partículas de 19mm de espesor con recubrimiento melamínico y canteados en ABS de 1,5mm. Todas las aristas van redondeadas a R=1,5mm. Se sujeta a los sobres de mesa mediante pinzas metálicas.

Enlaces:

Realizados de la misma manera que los sobres de mesa, a partir de tablero de partículas de 25mm de espesor con recubrimiento melamínico. Cantos de ABS de 2mm de espesor, aplicado con cola de poliuretano. Todas las aristas van redondeadas a R=2mm

Acabados Melamina:

Blanco (Y)
Antracita (G)
Gris Claro (V)
Roble Natural (T)
Roble Oscuro (R.)
Roble Nebraska (K)
Arce (H)
Nogal (N)

Acabados Estructuras:

Aluminio (A)
Blanco (Y)
Grafito (G)

Veáse Última Página de Tarifa Sección Acabados

PARA HACER EL PEDIDO INDICA:

referencia producto + código acabado

Mesa Independiente Fondo 80 cms Alfa

Fondo 80 cms



Medidas Cms	Código	PVP €
200x80x75	TAR20	352
180x80x75	TAR18	339
160x80x75	TAR16	325
140x80x75	TAR14	313
120x80x75	TAR12	303
80x80x75	TAR08	288

Faldón Opcional

Mesa Independiente Fondo 60 cms Alfa

Fondo 60 cms



Medidas Cms	Código	PVP €
180x60x75	TAA18	336
160x60x75	TAA16	324
140x60x75	TAA14	312
120x60x75	TAA12	276
80x60x75	TAA08	262

Faldón Opcional

Ala Recta Fondo 60 cms Alfa



Medidas Cms	Código	PVP €
120x60x75	TARA2	219
100x60x75	TARA0	211
80x60x75	TARA8	202

Sin Faldón

Ala Recta Buc de Apoyo. 2 Cajones + Archivo (Compatibles con Series Alfa, Omega, M4, Nemo, Sand, Max, Quo)



2 cajones + archivo

Medidas Cms	Código	PVP €
120x60x75	TQRA23	285
100x60x75	TQRA03	279
80x60x75	TQAR83	272

Ala Recta Buc de Apoyo. 4 Cajones (Compatibles con Series Alfa, Omega, M4, Nemo, Sand, Max, Quo)



4 cajones

Medidas Cms	Código	PVP €
120x60x75	TQRA24	290
100x60x75	TQRA04	284
80x60x75	TQRA84	276

Extensión Lateral Mesas Fondo 80 cms

Fondo 80 cms



Medidas Cms	Código	PVP €
180x80x75	XOR18	255
160x80x75	XOR16	242
140x80x75	XOR14	231
120x80x75	XOR12	218
80x80x75	XOR08	205

Faldón Opcional

Extensión Lateral Mesas Fondo 60 cms

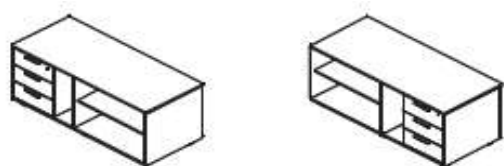
Fondo 60 cms



Medidas Cms	Código	PVP €
180x60x75	XOA18	259
160x60x75	XOA16	247
140x60x75	XOA14	235
120x60x75	XOA12	201
80x60x75	XOA08	186

Faldón Opcional

Credencia (Compatibles con Series Alfa, Omega, M4, Nemo, Sand, Max, Quo)



Medidas Cms	Código	PVP €
140x60x56	CML	422

Mesa de Apoyo Armario Buc Alfa



Medidas Cms	Código	PVP €
200x80x75	TAQ20	262
180x80x75	TAQ18	254
160x80x75	TAQ16	243
140x80x75	TAQ14	229

***No incluyen armarios**

Faldón Opcional

Armario Soporte Mesas

Medidas 80x40x72,5 cms
Ref AMA1



PVP 108€

Puertas Armario Soporte

Medidas 80x2x20 cms
Ref: AMP1



PVP 76€

Encimera Armario Soporte

Medidas 80x42x2,5 cms
Ref:AME1



PVP 27€

Altito Sobremesa

Medidas 80x40x42,5 cms
AML08



PVP 88€

Mesa Dobles Serie Alfa



Medidas Cms	Código	PVP €
180x164x75	TADM18	521
160x164x75	TADM16	497
140x164x75	TADM14	472
120x164x75	TADM12	451

Faldón Opcional

Multipuestos Serie Alfa



Medidas Cms	Código	PVP €
360x164x75	XADM18	995
320x164x75	XADM16	944
280x164x75	XADM14	893
240x164x75	XADM12	852

Faldón Opcional

Extensión Para Multipuestos comun para series Alfa



Medidas Cms	Código	PVP €
180x164x75	XOM18C	480
160x164x75	XOM16C	456
140x164x75	XOM14C	430
120x164x75	XOM12C	410

Se monta en el centro de la formación

Faldón Opcional

Multipuestos Dobles Apoyo Armario/Buck Serie Alfa



Medidas Cms	Código	PVP €
180x164x75	DAQ18	434
160x164x75	DAQ16	402
140x164x75	DAQ14	386

***No incluyen armarios**

Faldón Opcional

Multipuestos Apoyo Armario/Buc Serie Alfa

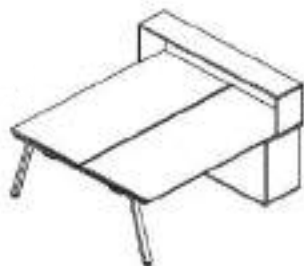


Medidas Cms	Código	PVP €
360x164x75	XOQ18	816
320x164x75	XOQ16	754
280x164x75	XOQ14	721

***No incluyen armarios**

Faldón Opcional

Altillo Sobre Mesa Doble



Medidas Cms	Código	PVP €
164x40x42,5	AML16	126

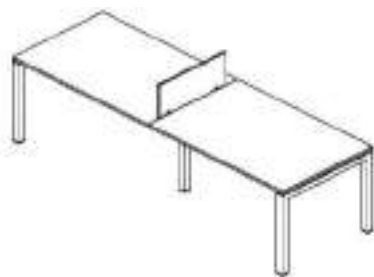
Separador Frontal Serie Alfa (Compatibles con Series Alfa, Omega, M4, Nemo, Sand, Max, Quo)



	Medidas Cms	Código	PVP €
Para Mesa de 180 cms	160x35,6	SM161	64
Para Mesa de 160 cms	140x35,6	SM141	58
Para Mesa de 140 cms	120x35,6	SM121	55
Para Mesa de 120 cms	100x35,6	SM101	50

REGRESO A ÍNDICE-MENÚ

Separador Lateral Serie Alfa (Compatibles con Series Alfa, Omega, M4, Nemo, Sand, Max, Quo)



Medidas Cms	Código	PVP €
80x29	SL08	57
60x29	SL06	54

Faldón Bilaminado Serie Alfa (Compatibles con Series Alfa, Omega, M4, Nemo, Sand)



	Medidas Cms	Código	PVP €
Para Mesa de 200 cms	180x35,6	FM201	60
Para Mesa de 180 cms	160x35,6	FM181	56
Para Mesa de 160 cms	140x35,6	FM161	51
Para Mesa de 140 cms	120x35,6	FM141	47
Para Mesa de 120 cms	100x35,6	FM121	43

Enlaces Pie de Aluminio Serie Alfa (Compatibles con Series Alfa, Omega, M4, Nemo, Sand, Max, Quo)



Medidas Cms	Código	PVP €
164x60	LM46	239
124x60	LM41	227

Frente Mostrador (Compatibles con Series Alfa, Omega, M4, Nemo, Sand, Max, Quo)



Medidas Cms	Código	PVP €
120x30x80	MM12	103
80x30x80	MM08	83

Otras medidas consultar

Mesa de Juntas Serie Alfa



Medidas Cms	Código	PVP €
120x75	JAC12	421

Otras medidas consultar



Medidas Cms	Código	PVP €
120x120x75	JAR12	449

Otras medidas consultar

Mesa de Juntas Serie Alfa



Medidas Cms

Código

PVP €

240X120X75

JAR24

805

Otras medidas consultar

Extensión Mesa de Juntas **Compatibles con las dos series Alfa y Omega**



Medidas Cms

Código

PVP €

120x120x75

JOR12E

356

Otras medidas consultar

Se monta en el centro de la formación

OMEGA



Características Generales

Tableros de mesa en melamina de 25mm disponible en varios colores

Cantos de 2mm con aristas redondeadas

Estructura en acero compuesta de viga central de 80x50mm "electrificable de serie" pintadas en varios colores

Pies de 60x30mm en forma compas CERRADO "A"

Faldón melamina de 19 mm opcional.

Características Ampliadas:

Sobre:

Realizado a partir de tablero de partículas de madera, encolado con resinas sintéticas, de 25mm de espesor con recubrimiento melamínico. Densidad media de 650 Kg/m³. Cantos de ABS de 2mm de espesor, aplicado con cola de poliuretano. Todas las aristas van redondeadas a R=2mm.

La unión con la estructura se realiza mediante ejes y excéntricas metálicos de M6.

Estructura:

La serie OMEGA parte de un conjunto de vigas realizadas en plancha de acero laminado de 1.5mm de espesor que forman una sección de 80 x 50mm preparadas para el paso de cables con troqueles de entrada y salida unidas a través de una cartela de 100 x110 mm a unos pies en forma de compás, abiertos para ALFA y cerrados para OMEGA, fabricados con tubo de sección de 60 x 30mm y 2mm de espesor, con niveladores de rosca métrica 10 mm. Este conjunto forma una estructura sobre la que se fijan los diferentes sobres de las mesas.

La unión entre los diferentes componentes metálicos del sistema se fijan mediante tornillos de M6

Separadores y Faldones:

Realizados en tablero de partículas de 19mm de espesor con recubrimiento melamínico y canteados en ABS de 1,5mm. Todas las aristas van redondeadas a R=1,5mm. Se sujeta a los sobres de mesa mediante pinzas metálicas.

Enlaces:

Realizados de la misma manera que los sobres de mesa, a partir de tablero de partículas de 25mm de espesor con recubrimiento melamínico. Cantos de ABS de 2mm de espesor, aplicado con cola de poliuretano. Todas las aristas van redondeadas a R=2mm.

Acabados Melamina:

Blanco (Y)
Antracita (G)
Gris Claro (V)
Roble Natural (T)
Roble Oscuro (R.)
Roble Nebraska (K)
Arce (H)
Nogal (N)

Acabados Estructuras:

Aluminio (A)
Blanco (Y)
Grafito (G)

Veáse Última Página de Tarifa Sección Acabados

PARA HACER EL PEDIDO INDICA:

referencia producto + código acabado

Mesa Independiente Fondo 80 cms Omega

Fondo 80 cms



Medidas Cms	Código	PVP €
200x80x75	TOR20	352
180x80x75	TOR18	338
160x80x75	TOR16	325
140x80x75	TOR14	314
120x80x75	TOR12	303
80x80x75	TOR08	288

Faldón Opcional

Mesa Independiente Fondo 60 cms Omega

Fondo 60 cms



Medidas Cms	Código	PVP €
180x60x75	TOA18	336
160x60x75	TOA16	324
140x60x75	TOA14	312
120x60x75	TOA12	276
80x60x75	TOA08	262

Faldón Opcional

Ala Recta Fondo 60 cms Omega



Medidas Cms	Código	PVP €
120x60x75	TORA2	218
100x60x75	TORA0	211
80x60x75	TORA8	202

Sin Faldón

Ala Recta Buc de Apoyo. 2 Cajones + Archivo (Compatibles con Series Alfa, Omega, M4, Nemo, Sand, Max, Quo)



Medidas Cms	Código	PVP €
120x60x75	TQRA23	285
100x60x75	TQRA03	279
80x60x75	TQAR83	272

Ala Recta Buc de Apoyo. 4 Cajones (Compatibles con Series Alfa, Omega, M4, Nemo, Sand, Max, Quo)



Medidas Cms	Código	PVP €
120x60x75	TQRA24	290
100x60x75	TQRA04	284
80x60x75	TQRA84	276

Extensión Lateral Mesas Fondo 80 cms



Medidas Cms	Código	PVP €
180x80x75	XOR18	254
160x80x75	XOR16	243
140x80x75	XOR14	231
120x80x75	XOR12	218
80x80x75	XOR08	205

Faldón Opcional

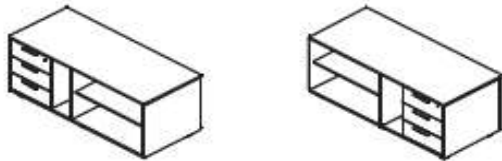
Extensión Lateral Mesas Fondo 60 cms



Medidas Cms	Código	PVP €
180x60x75	XOA18	259
160x60x75	XOA16	247
140x60x75	XOA14	236
120x60x75	XOA12	201
80x60x75	XOA08	185

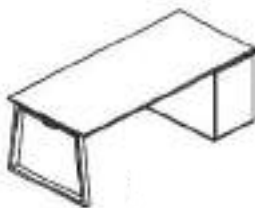
Faldón Opcional

Credencia (Compatibles con Series Alfa, Omega, M4, Nemo, Sand, Max, Quo)



Medidas Cms	Código	PVP €
140x60x56	CML	422

Mesa de Apoyo Armario Buc Alfa



Medidas Cms	Código	PVP €
200x80x75	TOQ20	262
180x80x75	TOQ18	254
160x80x75	TOQ16	243
140x80x75	TOQ14	229

Faldón Opcional

Armario Soporte Mesas
Medidas 80x40x72,5 cms
Ref: AMA1



PVP 108€

Puertas Armario Soporte
Medidas 80x2x20 cms
Ref: AMP1



PVP 76€

Encimera Armario Soporte
Medidas 80x42x2,5 cms
Ref: AME1



PVP 27€

Altillo Sobremesa
Medidas 80x40x42,5 cms
AML08



PVP 88€

Mesa Dobles Serie Omega



Medidas Cms	Código	PVP €
180x164x75	TODM18	521
160x164x75	TODM16	497
140x164x75	TODM14	472
120x164x75	TODM12	451

Faldón Opcional

Multipuestos Serie Omega



Medidas Cms	Código	PVP €
360x164x75	XODM18	995
320x164x75	XODM16	944
280x164x75	XODM14	893
240x164x75	XODM12	852

Faldón Opcional

Extensión Para Multipuestos comun para series Omega



Medidas Cms	Código	PVP €
180x164x75	XOM18C	480
160x164x75	XOM16C	456
140x164x75	XOM14C	430
120x164x75	XOM12C	410

Se monta en el centro de la formación

Faldón Opcional

Multipuestos Dobles Apoyo Armario/Buck Serie Omega



Medidas Cms	Código	PVP €
180x164x75	DOQ18	433
160x164x75	DOQ16	403
140x164x75	DOQ14	386

*No incluyen armarios

Faldón Opcional

Multipuestos Apoyo Armario/Buc Serie Omega

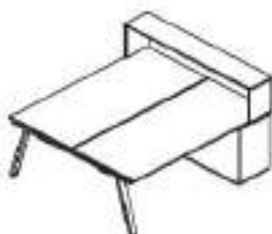


Medidas Cms	Código	PVP €
360x164x75	XOQ18	816
320x164x75	XOQ16	755
280x164x75	XOQ14	721

*No incluyen armarios

Faldón Opcional

Altillio Sobre Mesa Doble Omega (Compatibles con Series Alfa, Omega, M4, Nemo, Sand, Max, Quo)



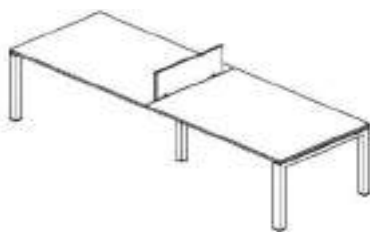
Medidas Cms	Código	PVP €
164x40x42,5	AML16	126

Separador Frontal Compatibles con Series Alfa, Omega, M4, Nemo, Sand, Max, Quo



	Medidas Cms	Código	PVP €
Para Mesa de 180 cms	160x35,6	SM161	64
Para Mesa de 160 cms	140x35,6	SM141	58
Para Mesa de 140 cms	120x35,6	SM121	55
Para Mesa de 120 cms	100x35,6	SM101	50

Separador Lateral Serie Omega (Compatibles con Series Alfa, Omega, M4, Nemo, Sand, Max, Quo)



Medidas Cms	Código	PVP €
80x29	SL08	57
60x29	SL06	54

Faldón Bilaminado Serie Omega (Compatibles con Series Alfa, Omega, M4, Nemo, Sand)



	Medidas Cms	Código	PVP €
Para Mesa de 200 cms	180x35,6	FM201	60
Para Mesa de 180 cms	160x35,6	FM181	56
Para Mesa de 160 cms	140x35,6	FM161	51
Para Mesa de 140 cms	120x35,6	FM141	47
Para Mesa de 120 cms	100x35,6	FM121	43

Enlaces Pie de Aluminio Serie Omega (Compatibles con Series Alfa, Omega, M4, Nemo, Sand, Max, Quo)



Medidas Cms	Código	PVP €
164x60	LM46	239
124x60	LM41	227

Frente Mostrador (Compatibles con Series Alfa, Omega, M4, Nemo, Sand, Max, Quo)



Medidas Cms	Código	PVP €
120x30x80	MM12	103
80x30x80	MM08	83

Otras medidas consultar

Mesa de Juntas Serie Omega



Medidas Cms	Código	PVP €
120x75	JOC12	421

Otras medidas consultar



Medidas Cms	Código	PVP €
120x120x75	JOR12	449

Otras medidas consultar

Mesa de Juntas Serie Omega



Medidas Cms

Código

PVP €

240X120X75

JOR24

804

Otras medidas consultar

Extensión Mesa de Juntas **Compatibles con las dos series Alfa y Omega**



Medidas Cms

Código

PVP €

120x120x75

JOR12E

355

Otras medidas consultar

Se monta en el centro de la formación

M4



Características Generales

Tableros de mesa en melamina de 25mm disponible en varios colores

Cantos de 2mm con aristas redondeadas

Estructura en acero compuesta de viga central de 80x50mm "electrificable de serie" pintadas en varios colores

pies de 50x50mm en forma pórtico.

Faldón melamina de 19 mm opcional.

Características Ampliadas:

Sobre:

Tablero de partículas de 25mm con recubrimiento melamínico. Cantos de ABS de 2mm de espesor, aplicado con cola de poliuretano. Todas las aristas van redondeadas a R=2mm.

La unión con la estructura se realiza mediante ejes y excéntricas metálicos de M6.

Estructura:

La serie M4 parte de un conjunto de vigas realizadas en plancha de acero de 1.5mm de espesor que forman una sección de 80 x 50mm y unos pies fabricados a partir de tubo de sección de 50 x 50mm y 2mm de espesor, los cuales forman una estructura sobre la que se fijan los diferentes sobres de las mesas.

La unión entre los diferentes componentes metálicos del sistema se fijan mediante tornillos de M6.

Los pies disponen de niveladores regulables en la base.

Separadores y faldones:

Realizados en tablero de partículas de 19mm de espesor con recubrimiento melamínico y canteados en ABS de 1,5mm. Todas las aristas van redondeadas a R=1,5mm. Se sujeta a los sobres de mesa mediante pinzas metálicas.

Enlaces:

Realizados de la misma manera que los sobres de mesa, a partir de tablero de partículas de 25mm de espesor con recubrimiento melamínico. Cantos de ABS de 2mm de espesor, aplicado con cola de poliuretano. Todas las aristas van redondeadas a R=2mm.

Estos incorporan un pie metálico realizado a partir de tubo de acero soldado a una cartela realizada en plancha de acero. El conjunto está acabo con pintura epoxy en color aluminio Ral 9006

Acabados Melamina:

Blanco (Y)
Antracita (G)
Gris Claro (V)
Roble Natural (T)
Roble Oscuro (R.)
Roble Nebraska (K)
Arce (H)
Nogal (N)

Acabados Estructuras:

Aluminio (A)
Blanco (Y)
Grafito (G)

Veáse Ultima Página de Tarifa Sección Acabados

PARA HACER EL PEDIDO INDICA:

referencia producto + código acabado

Mesa Independiente Fondo 80 cms M4



Medidas Cms	Código	PVP €
200x80x75	T4R20	312
180x80x75	T4R18	294
160x80x75	T4R16	281
140x80x75	T4R14	271
120x80x75	T4R12	259
80x80x75	T4R08	252

Faldón Opcional

Mesa Independiente Fondo 60 cms M4



Medidas Cms	Código	PVP €
180x60x75	T4A18	287
160x60x75	T4A16	275
140x60x75	T4A14	263
120x60x75	T4A12	233
80x60x75	T4A08	214

Faldón Opcional

Ala Recta Fondo 60 cms M4



Medidas Cms	Código	PVP €
120x60x75	T4RA2	194
100x60x75	T4RA0	187
80x60x75	T4RA8	176

Sin Faldón

Ala Recta Buc de Apoyo. 2 Cajones + Archivo (Compatibles con Series Alfa, Omega, M4, Nemo, Sand, Max, Quo)



2 cajones + archivo

Medidas Cms	Código	PVP €
120x60x75	TQRA23	285
100x60x75	TQRA03	279
80x60x75	TQAR83	272

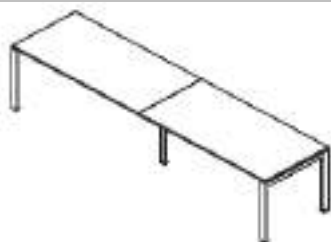
Ala Recta Buc de Apoyo. 4 Cajones (Compatibles con Series Alfa, Omega, M4, Nemo, Sand, Max, Quo)



4 cajones

Medidas Cms	Código	PVP €
120x60x75	TQRA24	290
100x60x75	TQRA04	284
80x60x75	TQRA84	276

Extensión Lateral Mesas Fondo 80 cms



Faldón Opcional

Medidas Cms	Código	PVP €
180x80x75	X4R18	241
160x80x75	X4R16	231
140x80x75	X4R14	223
120x80x75	X4R12	215
80x80x75	X4R08	196

Extensión Lateral Mesas Fondo 60 cms



Medidas Cms	Código	PVP €
180x60x75	X4A18	251
160x60x75	X4A16	238
140x60x75	X4A14	225
120x60x75	X4A12	201
80x60x75	X4A08	182

Faldón Opcional

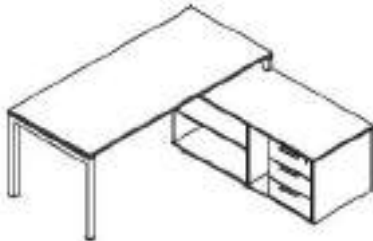
Kit regulación Altura



Medidas Cms	Código	PVP €
5x5x12	KRH	64

Faldón Opcional

Mesa Apoyo Credencia Derecha

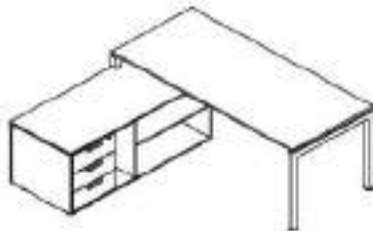


Medidas Cms	Código	PVP €
200x80x75	T4K20D	312
180x80x75	T4K18D	294
160x80x75	T4K16D	281
140x80x75	T4K14D	272

Faldón Opcional

No Incluye Credencia

Mesa Apoyo Credencia Izquierda

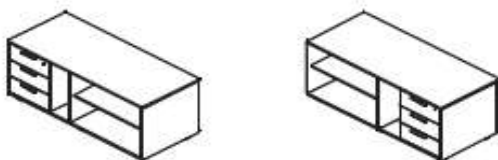


Medidas Cms	Código	PVP €
200x80x75	T4K20S	312
180x80x75	T4K18S	294
160x80x75	T4K16S	281
140x80x75	T4K14S	272

Faldón Opcional

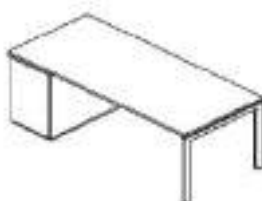
No Incluye Credencia

Credencia (Compatibles con Series Alfa, Omega, M4, Nemo, Sand, Max, Quo)



Medidas Cms	Código	PVP €
140x60x56	CML	422

Mesa de Apoyo Armario Buc M4



Medidas Cms	Código	PVP €
200x80x75	T4Q20	247
180x80x75	T4Q18	229
160x80x75	T4Q16	219
140x80x75	T4Q14	211

Faldón Opcional

No Incluye Armario Apoyo

Armario Soporte Mesas
Medidas 80x40x72,5 cms
Ref AMA1



PVP 108€

Puertas Armario Soporte
Medidas 80x2x20 cms
Ref: AMP1



PVP 76€

Encimera Armario Soporte
Medidas 80x42x2,5 cms
Ref:AME1



PVP 27€

Altillo Sobremesa
Medidas 80x40x42,5 cms
AML08



PVP 88€

Mesa Dobles Serie M4



Faldón Opcional

Medidas Cms	Código	PVP €
180x164x75	T4DM18	482
160x164x75	T4DM16	460
140x164x75	T4DM14	437
120x164x75	T4DM12	418

Multipuestos Serie M4



Faldón Opcional

Medidas Cms	Código	PVP €
360x164x75	X4DM18	934
320x164x75	X4DM16	891
280x164x75	X4DM14	849
240x164x75	X4DM12	809

Pie central retranqueado 26 cms

Extensión Para Multipuestos M4



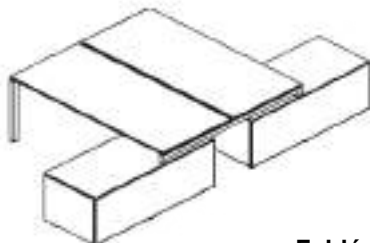
Faldón Opcional

Medidas Cms	Código	PVP €
180x164x75	X4M18C	462
160x164x75	X4M16C	440
140x164x75	X4M14C	422
120x164x75	X4M12C	401

Se monta en el centro de la formación

Pie retranqueado 26 cms

Mesa Doble Apoyo Credencia M4



Faldón Opcional

Medidas Cms	Código	PVP €
180x164x75	D4K18	482
160x164x75	D4K16	460
140x164x75	D4K14	437

*No incluyen armarios

Multipuestos Apoyo Credencia M4

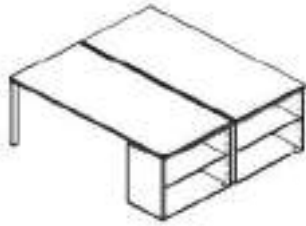


Faldón Opcional

Medidas Cms	Código	PVP €
360x164x75	X4K18	929
320x164x75	X4K16	879
280x164x75	X4K14	847

*No incluyen armarios

Mesas Dobles Apoyo Armario/Buc

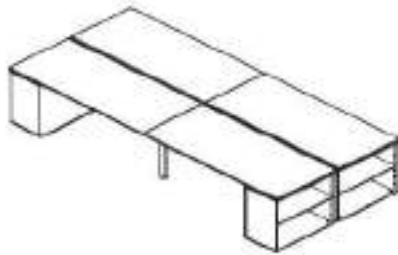


Medidas Cms	Código	PVP €
180x164x75	D4Q18	410
160x164x75	D4Q16	385
140x164x75	D4Q14	366

***No incluyen armarios**

Faldón Opcional

Multipuestos Apoyo Armario/buc

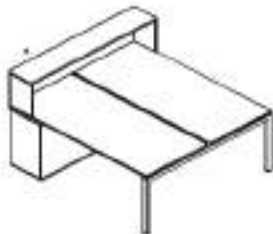


Medidas Cms	Código	PVP €
360x164x75	X4Q18	793
320x164x75	X4Q16	739
280x164x75	X4Q14	707

***No incluyen armarios**

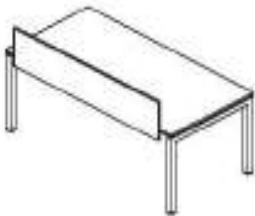
Faldón Opcional

Altillo Sobremesa Doble



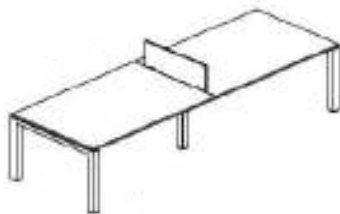
Medidas Cms	Código	PVP €
164x40x42,5	AML16	126

Separador Frontal Compatibles con Series Alfa, Omega, M4, Nemo, Sand, Max, Quo



	Medidas Cms	Código	PVP €
Para Mesa de 180 cms	160x35,6	SM161	64
Para Mesa de 160 cms	140x35,6	SM141	58
Para Mesa de 140 cms	120x35,6	SM121	55
Para Mesa de 120 cms	100x35,6	SM101	50

Separador Lateral Compatibles con Series Alfa, Omega, M4, Nemo, Sand, Max, Quo



Medidas Cms	Código	PVP €
80x29	SL08	57
60x29	SL06	54

Faldón Bilaminado Compatibles con Series Alfa, Omega, M4, Nemo, Sand



	Medidas Cms	Código	PVP €
Para Mesa de 200 cms	180x35,6	FM201	60
Para Mesa de 180 cms	160x35,6	FM181	56
Para Mesa de 160 cms	140x35,6	FM161	51
Para Mesa de 140 cms	120x35,6	FM141	47
Para Mesa de 120 cms	100x35,6	FM121	43

Enlaces Pie de Aluminio Compatibles con Series Alfa, Omega, M4, Nemo, Sand, Max, Quo)



Medidas Cms	Código	PVP €
164x60	LM46	239
124x60	LM41	227

Frente Mostrador (Compatibles con Series Alfa, Omega, M4, Nemo, Sand, Max, Quo)



Medidas Cms	Código	PVP €
120x30x80	MM12	103
80x30x80	MM08	83

Otras medidas consultar

Mesa de Juntas M4



Medidas Cms	Código	PVP €
120x75	J4C12	363



Medidas Cms	Código	PVP €
120x120x75	J4R12	399



Medidas Cms	Código	PVP €
240x120x75	J4R24	727

Extensión Mesa de Juntas M4



Medidas Cms	Código	PVP €
120x120x75	J4R12E	329

Pie retranqueado 26 cms

NEMO



Características Generales

Tableros de mesa en melamina de 25mm disponible en varios colores

Cantos de 2mm con aristas redondeadas

Estructura en acero compuesta de viga central de 40x40mm pintadas en varios colores

Electrificación de viga central en opción.

Pies de 50x50mm en forma pórtico.

Faldón melamina de 19 mm opcional.

Características Ampliadas:

Sobre:

Tablero de partículas de 25mm con recubrimiento melamínico. Cantos de ABS de 2mm de espesor, aplicado con cola de poliuretano. Todas las aristas van redondeadas a R=2mm.

La unión con la estructura se realiza mediante ejes y excéntricas metálicos de M6.

Estructura:

La serie NEMO parte de un conjunto de vigas realizadas en plancha de acero de 1.5mm de espesor que forman una sección de 40 x 40mm y unos pies fabricados a partir de tubo de sección de 50 x 50mm y 2mm de espesor, y viga central de 40 x 40 mm electrificable mediante bandeja en opción, los cuales forman una estructura sobre la que se fijan los diferentes sobres de las mesas.

La unión entre los diferentes componentes metálicos del sistema se fijan mediante tornillos de M6.

Los pies disponen de niveladores regulables en la base.

Separadores y faldones:

Realizados en tablero de partículas de 19mm de espesor con recubrimiento melamínico y canteados en ABS de 1,5mm. Todas las aristas van redondeadas a R=1,5mm. Se sujeta a los sobres de mesa mediante pinzas metálicas.

Enlaces:

Realizados de la misma manera que los sobres de mesa, a partir de tablero de partículas de 25mm de espesor con recubrimiento melamínico. Cantos de ABS de 2mm de espesor, aplicado con cola de poliuretano. Todas las aristas van redondeadas a R=2mm.

Estos incorporan un pie metálico realizado a partir de tubo de acero soldado a una cartela realizada en plancha de acero. El conjunto está acabado con pintura epoxy en color aluminio Ral 9006.

Acabados Melamina:

Blanco (Y)
Antracita (G)
Gris Claro (V)
Roble Natural (T)
Roble Oscuro (R.)
Roble Nebraska (K)
Arce (H)
Nogal (N)

Acabados Estructuras:

Aluminio (A)
Blanco (Y)
No Disponible en Grafito

Veáse Última Página de Tarifa Sección Acabados

PARA HACER EL PEDIDO INDICA:

referencia producto + código acabado

Mesa Independiente Fondo 80 cms Nemo

Fondo 80 cms



Medidas Cms	Código	PVP €
200x80x75	TNR20	255
180x80x75	TNR18	245
160x80x75	TNR16	234
140x80x75	TNR14	223
120x80x75	TNR12	214
80x80x75	TNR08	197

Faldón Opcional

Mesa Independiente Fondo 60 cms Nemo

Fondo 60 cms



Medidas Cms	Código	PVP €
180x60x75	TNA18	256
160x60x75	TNA16	245
140x60x75	TNA14	239
120x60x75	TNA12	197
80x60x75	TNA08	183

Faldón Opcional

Ala Recta Fondo 60 cms Nemo

Fondo 60 cms



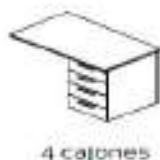
Medidas Cms	Código	PVP €
120x60x75	TNRA2	146
100x60x75	TNRA0	135
80x60x75	TNRA8	129

Ala Recta Buc de Apoyo. 2 Cajones + Archivo (Compatibles con Series Alfa, Omega, M4, Nemo, Sand, Max, Quo)



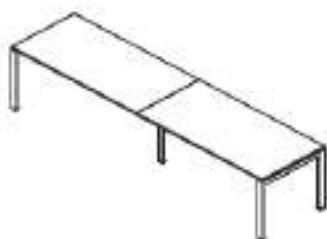
Medidas Cms	Código	PVP €
120x60x75	TQRA23	285
100x60x75	TQRA03	279
80x60x75	TQAR83	272

Ala Recta Buc de Apoyo. 4 Cajones (Compatibles con Series Alfa, Omega, M4, Nemo, Sand, Max, Quo)



Medidas Cms	Código	PVP €
120x60x75	TQRA24	290
100x60x75	TQRA04	284
80x60x75	TQRA84	276

Extensión Lateral Mesas Fondo 80 cms



Medidas Cms	Código	PVP €
180x80x75	XNR18	196
160x80x75	XNR16	187
140x80x75	XNR14	175
120x80x75	XNR12	166
80x80x75	XNR08	149

Faldón Opcional

Extensión Lateral Mesas Fondo 60 cms



Medidas Cms	Código	PVP €
180x60x75	XNA18	210
160x60x75	XNA16	202
140x60x75	XNA14	191
120x60x75	XNA12	153
80x60x75	XNA08	136

Faldón Opcional

Kit regulación Altura

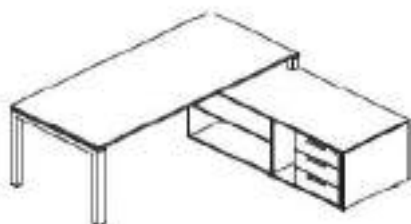


10 cm. de regulación

Medidas Cms	Código	PVP €
5x5x12	KRH	64

Faldón Opcional

Mesa Apoyo Credencia Derecha

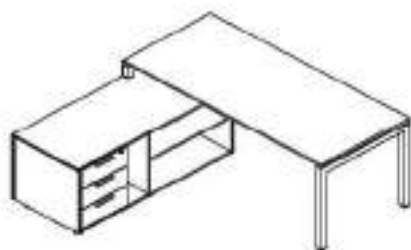


Medidas Cms	Código	PVP €
200x80x75	TNK20D	254
180x80x75	TNK18D	245
160x80x75	TNK16D	234
140x80x75	TNK14D	224

No incluye credencia
Solo mesas de 80 cms

Faldón Opcional

Mesa Apoyo Credencia Izquierda

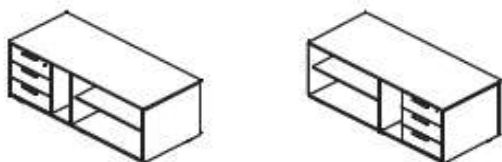


Medidas Cms	Código	PVP €
200x80x75	TNK20S	254
180x80x75	TNK18S	245
160x80x75	TNK16S	234
140x80x75	TNK14S	224

No incluye credencia
Solo mesas de 80 cms

Faldón Opcional

Credencia (Compatibles con Series Alfa, Omega, M4, Nemo, Sand, Max, Quo)



Medidas Cms	Código	PVP €
140x60x56	CML	422

Mesa de Apoyo Armario Buc Nemo



Medidas Cms	Código	PVP €
200x80x75	TNQ20	189
180x80x75	TNQ18	181
160x80x75	TNQ16	170
140x80x75	TNQ14	163

Faldón Opcional

NEMO

Armario Soporte Mesas
Medidas 80x40x72,5 cms
Ref: AMA1



PVP 108€

Puertas Armario Soporte
Medidas 80x2x20 cms
Ref: AMP1



PVP 76€

Encimera Armario Soporte
Medidas 80x42x2,5 cms
Ref: AME1



PVP 27€

Altillo Sobremesa
Medidas 80x40x42,5 cms
Ref: AML08



PVP 88€

Mesa Dobles Serie Nemo



Faldón Opcional

Medidas Cms	Código	PVP €
180x164x75	TNDM18	421
160x164x75	TNDM16	401
140x164x75	TNDM14	379
120x164x75	TNDM12	360

Multipuestos Serie Nemo



Faldón Opcional

Medidas Cms	Código	PVP €
360x164x75	XNDM18	781
320x164x75	XNDM16	739
280x164x75	XNDM14	696
240x164x75	XNDM12	663

Pie central retranqueado 26 cms

Extensión Para Multipuestos Nemo



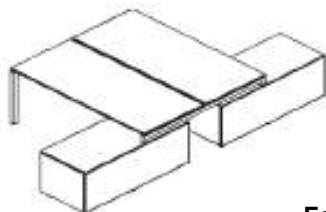
Pie retranqueado 26 cms

Faldón Opcional

Medidas Cms	Código	PVP €
180x164x75	XNM18C	360
160x164x75	XNM16C	338
140x164x75	XNM14C	317
120x164x75	XNM12C	303

Se monta en el centro de la formación

Mesa Doble Apoyo Credencia Nemo

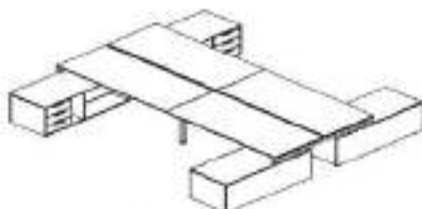


Faldón Opcional

Medidas Cms	Código	PVP €
180x164x75	DNK18	422
160x164x75	DNK16	403
140x164x75	DNK14	381

*No incluyen credencia

Multipuestos Apoyo Credencia Nemo



Faldón Opcional

Medidas Cms	Código	PVP €
360x164x75	XNK18	784
320x164x75	XNK16	743
280x164x75	XNK14	698

*No incluyen credencia

[REGRESO A ÍNDICE-MENÚ](#)

Mesas Dobles Apoyo Armario/Buc Nemo

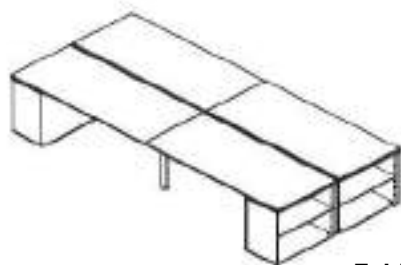


Medidas Cms	Código	PVP €
180x164x75	DNQ18	326
160x164x75	DNQ16	308
140x164x75	DNQ14	289

***No incluyen armarios**

Faldón Opcional

Multipuestos Apoyo Armario/buc Nemo

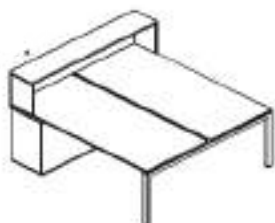


Medidas Cms	Código	PVP €
360x164x75	XNQ18	593
320x164x75	XNQ16	560
280x164x75	XNQ14	526

***No incluyen armarios**

Faldón Opcional

Altillo Sobremesa Doble



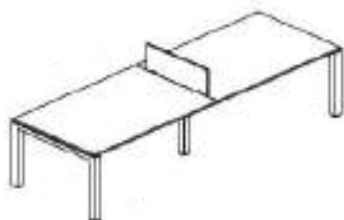
Medidas Cms	Código	PVP €
164x40x42,5	AML16	126

Separador Frontal Compatibles con Series Alfa, Omega, M4, Nemo, Sand, Max, Quo



Medidas Cms	Código	PVP €	
Para Mesa de 180 cms	160x35,6	SM161	64
Para Mesa de 160 cms	140x35,6	SM141	58
Para Mesa de 140 cms	120x35,6	SM121	55
Para Mesa de 120 cms	100x35,6	SM101	50

Separador Lateral Compatibles con Series Alfa, Omega, M4, Nemo, Sand, Max, Quo



Medidas Cms	Código	PVP €
80x29	SL08	57
60x29	SL06	54

Faldón Bilaminado Compatibles con Series Alfa, Omega, M4, Nemo, Sand



Medidas Cms	Código	PVP €	
Para Mesa de 200 cms	180x35,6	FM201	60
Para Mesa de 180 cms	160x35,6	FM181	56
Para Mesa de 160 cms	140x35,6	FM161	51
Para Mesa de 140 cms	120x35,6	FM141	47
Para Mesa de 120 cms	100x35,6	FM121	43

NEMO

Enlaces Pie de Aluminio Compatibles con Series Alfa, Omega, M4, Nemo, Sand, Max, Quo)



Medidas Cms	Código	PVP €
164x60	LM46	239
124x60	LM41	227

Frente Mostrador (Compatibles con Series Alfa, Omega, M4, Nemo, Sand, Max, Quo)



Medidas Cms	Código	PVP €
120x30x80	MM12	103
80x30x80	MM08	83

Otras medidas consultar

Mesa de Juntas Nemo



Medidas Cms	Código	PVP €
120x120x75	JNR12	275

Estructura de 80 cms

Medidas Cms	Código	PVP €
240x120x75	JNR24	503

Estructura de 80 cms

Extensión Mesa de Juntas Nemo



Medidas Cms	Código	PVP €
120x120x75	JNR12E	234

Estructura de 80 cms

NEMO ALTA



Características Generales

Tableros de mesa en melamina de 25mm disponible en varios colores

Cantos de 2mm con aristas redondeadas

Estructura en acero compuesta de viga central de 40x40mm pintadas en varios colores

Electrificación de viga central en opción.

Pies de 50x50mm en forma pórtico.

ALTURA 105 cms

Características Ampliadas:

Sobre:

Tablero de partículas de 25mm con recubrimiento melamínico. Cantos de ABS de 2mm de espesor, aplicado con cola de poliuretano. Todas las aristas van redondeadas a R=2mm.

La unión con la estructura se realiza mediante ejes y excéntricas metálicos de M6.

Estructura:

La serie NEMO parte de un conjunto de vigas realizadas en plancha de acero de 1.5mm de espesor que forman una sección de 40 x 40mm y unos pies fabricados a partir de tubo de sección de 50 x 50mm y 2mm de espesor, y viga central de 40 x 40 mm electrificable mediante bandeja en opción, los cuales forman una estructura sobre la que se fijan los diferentes sobres de las mesas.

La unión entre los diferentes componentes metálicos del sistema se fijan mediante tornillos de M6.

Los pies disponen de niveladores regulables en la base.

Separadores y faldones:

Realizados en tablero de partículas de 19mm de espesor con recubrimiento melamínico y canteados en ABS de 1,5mm. Todas las aristas van redondeadas a R=1,5mm. Se sujeta a los sobres de mesa mediante pinzas metálicas.

Enlaces:

Realizados de la misma manera que los sobres de mesa, a partir de tablero de partículas de 25mm de espesor con recubrimiento melamínico. Cantos de ABS de 2mm de espesor, aplicado con cola de poliuretano. Todas las aristas van redondeadas a R=2mm.

Estos incorporan un pie metálico realizado a partir de tubo de acero soldado a una cartela realizada en plancha de acero. El conjunto está acabado con pintura epoxy en color aluminio Ral 9006.

Acabados Melamina:

Blanco (Y)
Antracita (G)
Gris Claro (V)
Roble Natural (T)
Roble Oscuro (R.)
Roble Nebraska (K)
Arce (H)
Nogal (N)

Acabados Estructuras:

Aluminio (A)
Blanco (Y)
No Disponible en Grafito

Veáse Última Página de Tarifa Sección Acabados

PARA HACER EL PEDIDO INDICA:

referencia producto + código acabado

NEMO ALTA

Mesa Independiente Alta Fondo 80 cm



Medidas Cms	Código	
200x80x105	TNLR20	336
180x80x105	TNLR18	327
160x80x105	TNLR16	315
140x80x105	TNLR14	301
120x80x105	TNLR12	288

Altura 105 cms

Mesa Independiente Alta Fondo 60 cm



Medidas Cms	Código	
180x60x105	TNLA18	341
160x60x105	TNLA16	329
140x60x105	TNLA14	317
120x60x105	TNLA12	284

Altura 105 cms



JOIN



Características Generales

Tableros de mesa en melamina de 25mm disponible en varios colores

Cantos de 2mm con aristas redondeadas

- 2 motores eléctricos con barra de sincronización

- Patas con 2 y 3 Segmentos Altura Mínima 63 cms y 69,5 (3 segmentos) Máxima 116/129 cms

- Control Manual con puerto Usb

- 4 Configuraciones de Memoria

- Carga Dinámica 120 Kgs Carga Estática 14 Kgs

Pies de 60x90mm en forma pórtico.

Faldón melamina de 19 mm opcional.

Características Ampliadas:

Sobre:

Tablero de partículas de 25mm con recubrimiento melamínico. Cantos de ABS de 2mm de espesor, aplicado con cola de poliuretano. Todas las aristas van redondeadas a R=2mm.

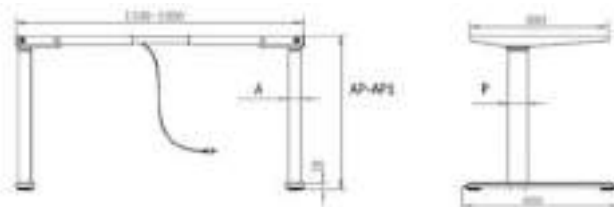
La unión con la estructura se realiza mediante ejes y excéntricas metálicos de M6.

Estructura:

- 2 motores con barra de sincronización - Patas con 2 y 3 segmentos - Control manual con puerto USB - 4 configuraciones de memoria - Carga dinámica: 120 kg máx. - Estática: 140 Kg máx.

La unión entre los diferentes componentes metálicos del sistema se fijan mediante tornillos de M6.

Los pies disponen de niveladores regulables en la base.



Estos incorporan un pie metálico realizado a partir de tubo de acero soldado a una cartela realizada en plancha de acero. El conjunto está acabo con pintura epoxy en color aluminio Ral 9006.

Acabados Melamina:

Blanco (Y)
Antracita (G)
Gris Claro (V)
Roble Natural (T)
Roble Oscuro (R.)
Roble Nebraska (K)
Arce (H)
Nogal (N)

Acabados Estructuras:

Aluminio (A)

Veáse Ultima Página de Tarifa Sección Acabados

PARA HACER EL PEDIDO INDICA:

referencia producto + código acabado

Mesa Independiente Fondo 80 cm Elevable 2 Segmentos



Medidas Cms	Código	
180x80x63-116	TJ0182	862
160x80x63-116	TJ0162	854
140x80x63-116	TJ0142	845
120x80x63-116	TJ0122	836

Altura Mínima 63 – Máxima 116cms

Faldón Opcional

Mesa Independiente Fondo 80 cm Elevable 3 Segmentos



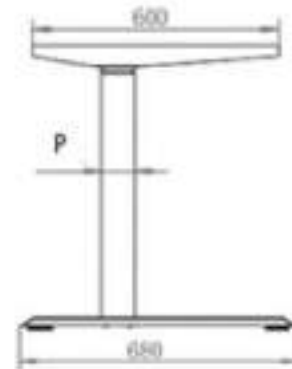
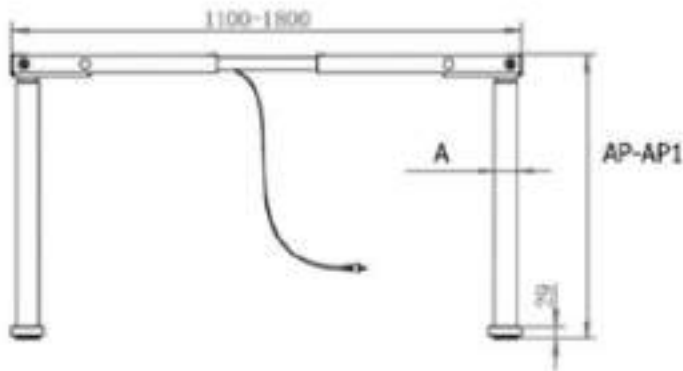
Medidas Cms	Código	
180x80x70-129	TJ0183	922
160x80x70-129	TJ0163	912
140x80x70-129	TJ0143	905
120x80x70-129	TJ0123	897

Altura Mínima 69 – Máxima 129cms

Faldón Opcional



Unidad de control manual.
 *Voltaje de entrada 100V-240V.
 *Voltaje de salida 18V DC.
 *Ciclo de trabajo: 10% MAX 2 min, inactividad- 18 min, apagado.
 *Suspensión automática para ahorrar energía.



PLEGABLE CLAP



Características Generales

Tableros de mesa en melamina de 25mm disponible en varios colores

Cantos de 2mm con aristas redondeadas

Pata Clap con ruedas y sobre abatible

Faldón melamina de 19 mm opcional.

Características Ampliadas:

Sobre:

Realizado a partir de tablero de partículas de 25mm de espesor con recubrimiento bilaminado. Cantos de ABS de 2mm de espesor, aplicado con cola de poliuretano. Todas las aristas van redondeadas a R=2mm. La unión con la estructura se realiza mediante ejes y excéntricas metálicos de M6

Estructura:

La pata Clap para mesa abatible es una pata de metal con una altura de 715 mm debajo del tablero, se suministra en dos versiones: con soporte superior para 80 cm de profundidad o con soporte superior para 60 cm de profundidad.

La pata está formada por un tubo vertical de sección rectangular, en la parte inferior se sueldan dos partes metálicas plegadas y se completan con dos ruedas de diámetro 60 mm. En la parte superior del montante vertical se fija un soporte metálico que se vuelca al desbloquear la palanca.

La viga tubular se inserta en el orificio del montante vertical y se fija con una placa omega atornillada al montante.

Material pie: chapa de acero decapada de 2 mm de espesor.

Vertical: tubo de chapa de acero decapado 100x30 mm, espesor 2 mm.

Placa soldada: chapa de acero decapada de 4 mm de espesor.

Placa omega: chapa de acero decapado de 3 mm de espesor.

Soporte superior: chapa de acero decapado de 2 mm, 2,5 mm y 3 mm de espesor. Palanca: PA6 y varilla de acero Ø10mm. Resorte: acero armónico Ø1,8mm.

Ruedas Slik con freno: Ø60mm en copolímero gris y perno metálico M8, con banda de rodadura de goma sin marcas y pasador metálico M8.

Pintura en polvo epoxi pintado.

Acabados Melamina:

Blanco (Y)
Antracita (G)
Gris Claro (V)
Roble Natural (T)
Roble Oscuro (R.)
Roble Nebraska (K)
Arce (H)
Nogal (N)

Acabados Estructuras:

Blanco (Y)
Aluminio (A)

Veáse Ultima Página de Tarifa Sección Acabados

PARA HACER EL PEDIDO INDICA:

referencia producto + código acabado

Mesa Plegable Fondo 80 cm

Fondo 80 cms



Medidas Cms	Código	
180x80x74	TCLR18	390
160x80x74	TCLR16	382
140x80x74	TCLR14	372
120x80x74	TCLR12	364

Faldón Opcional

Mesa Plegable Fondo 60 cm

Fondo 60 cms



Medidas Cms	Código	
180x60x74	TCLA18	396
160x60x74	TCLA16	388
140x60x74	TCLA14	380
120x60x74	TCLA12	352

Faldón Opcional

Faldón metálico mesa Clap

	Medidas Cms	Código	
Faldón metálico CLAP 180x20 cm	180x20	FCL18	57
Faldón metálico CLAP 160x20 cm	160x20	FCL16	53
Faldón metálico CLAP 140x20 cm	140x20	FCL14	48
Faldón metálico CLAP 120x20 cm	120x20	FCL12	39



Características Generales

Tableros de mesa en melamina de 25mm disponible en varios colores

Cantos de 2mm con aristas redondeadas

Pie en forma de T con canaleta electrificable. Todo pintado en color Gris Aluminio RAL 9006

Faldón melamina de 19 mm incluido. Necesario para dar el refuerzo estructural al conjunto.

Características Ampliadas:

Sobre:

Tablero de partículas de 25mm con recubrimiento melamínico. Cantos de ABS de 2mm de espesor, aplicado con cola de poliuretano. Todas las aristas van redondeadas a R=2mm.

La unión con la estructura se realiza mediante ejes y excéntricas metálicos de M6.

Estructura:

Conjunto de faldón de melamina de 19mm + pies metálicos en forma de T

Pie con la columna desplazada de una sola pieza para el caso de las mesas y con base desmontable para las alas.

Tapa embellecedora construida en acero laminado de 1mm de espesor y de sección 164x45x700mm de altura formando el canal de electrificación

Separadores y faldones:

Realizados en tablero de partículas de 19mm de espesor con recubrimiento melamínico y canteados en ABS de 1,5mm. Todas las aristas van redondeadas a R=1,5mm. Se sujeta a los sobres de mesa mediante pinzas metálicas.

Enlaces:

Realizados de la misma manera que los sobres de mesa, a partir de tablero de partículas de 25mm de espesor con recubrimiento melamínico. Cantos de ABS de 2mm de espesor, aplicado con cola de poliuretano. Todas las aristas van redondeadas a R=2mm.

Estos incorporan un pie metálico realizado a partir de tubo de acero soldado a una cartela realizada en plancha de acero. El conjunto está acabo con pintura epoxy en color aluminio Ral 9006..

Acabados Melamina:

Blanco (Y)
Antracita (G)
Gris Claro (V)
Roble Natural (T)
Roble Oscuro (R.)
Roble Nebraska (K)
Arce (H)
Nogal (N)

Acabados Estructuras:

Aluminio (A)

Veáse Ultima Página de Tarifa Sección Acabados

PARA HACER EL PEDIDO INDICA:

referencia producto + código acabado

Mesa Independiente Fondo 80 cms Max *Faldón Incluido



Medidas Cms	Código	PVP €
180x80x73	TMT18	288
160x80x73	TMT16	278
140x80x73	TMT14	266
120x80x73	TMT12	253
80x80x73	TMT08	227

Mesa Independiente Fondo 60 cms Max



Medidas Cms	Código	PVP €
100x60x73	TST61	252
80x60x73	TST68	249

* Sin posibilidad de faldón

Ala Recta Fondo 60 cm Max



Medidas Cms	Código	PVP €
120x60x75	TSTA2	198
100x60x75	TSTA0	188
80x60x75	TSTA8	177

Ala Recta Buc de Apoyo. 2 Cajones + Archivo (Compatibles con Series Alfa, Omega, M4, Nemo, Sand, Max, Quo)



Medidas Cms	Código	PVP €
120x60x75	TQRA23	285
100x60x75	TQRA03	279
80x60x75	TQAR83	272

Ala Recta Buc de Apoyo. 4 Cajones (Compatibles con Series Alfa, Omega, M4, Nemo, Sand, Max, Quo)



Medidas Cms	Código	PVP €
120x60x75	TQRA24	290
100x60x75	TQRA04	284
80x60x75	TQRA84	276

Mesa Angulares Ala Derecha



Medidas Cms	Código	PVP €
180x120x73	TMJ18D	423
160x120x73	TMJ16D	396

Mesa Angulares Ala Izquierda



Medidas Cms	Código	PVP €
180x120x73	TMJ18S	423
160x120x73	TMJ16S	396

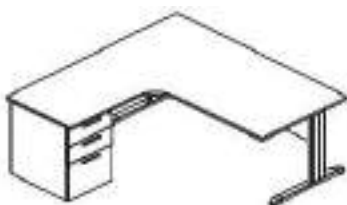
Mesa Angulares Con Cajonera de Apoyo Derecha



DERECHA 2 cajones + archivo

Medidas Cms	Código	PVP €
180x160x73	XMJ368D	661
160x160x73	XMJ366D	640

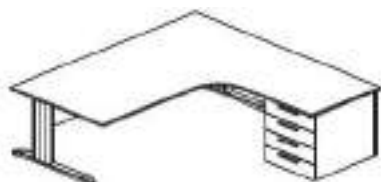
Mesa Angulares Con Cajonera de Apoyo Izquierda



IZQUIERDA 2 cajones + archivo

Medidas Cms	Código	PVP €
180x160x73	XMJ368S	661
160x160x73	XMJ366S	640

Mesa Angulares Con Cajonera de Apoyo Derecha



DERECHA 4 cajones

Medidas Cms	Código	PVP €
180x160x73	XMJ468D	671
160x160x73	XMJ466D	650

Mesa Angulares Con Cajonera de Apoyo Izquierda



IZQUIERDA 4 cajones

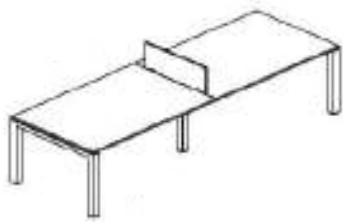
Medidas Cms	Código	PVP €
180x160x73	XMJ468S	671
160x160x73	XMJ466S	650

Separador Frontal Compatibles con Series Alfa, Omega, M4, Nemo, Sand, Max, Quo



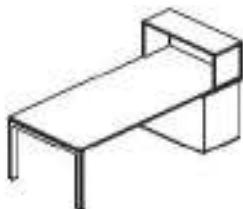
	Medidas Cms	Código	PVP €
Para Mesa de 180 cms	160x35,6	SM161	64
Para Mesa de 160 cms	140x35,6	SM141	58
Para Mesa de 140 cms	120x35,6	SM121	55
Para Mesa de 120 cms	100x35,6	SM101	50

Separador Lateral Compatibles con Series Alfa, Omega, M4, Nemo, Sand, Max, Quo



Medidas Cms	Código	PVP €
80x29	SL08	57
60x29	SL06	54

Alltillo Sobre Mesa Simple



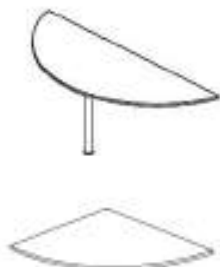
Medidas Cms	Código	PVP €
80x42x42,5	AML08	88

Alltillo Sobre Mesa Doble



Medidas Cms	Código	PVP €
164x42x42,5	AML08	126

Enlaces Pie de Aluminio Compatibles con Series Alfa, Omega, M4, Nemo, Sand, Max, Quo)



Medidas Cms	Código	PVP €
164x60	LM46	239
124x60	LM41	227
Pie metálico Incluido		
80x80	LM88	138
80x60	LM86D	138
80x60	LM86S	138

D: Derecho S: Izquierdo

Opción de pie metálico PIE METÁLICO **33**

Frente Mostrador (Compatibles con Series Alfa, Omega, M4, Nemo, Sand, Max, Quo)



Medidas Cms	Código	PVP €
120x30x80	MM12	103
80x30x80	MM08	83

Otras medidas consultar

SAND



Características Generales

Tableros de mesa en melamina de 25mm disponible en varios colores

Cantos de 2mm con aristas redondeadas

Estructura en acero compuesta de viga central de 80x50mm electrificable de serie

Pie en forma de T con canaleta electrificable. Todo pintado en color Gris Aluminio RAL 9006

Faldón melamina de 19 mm opcional.

Características Ampliadas:

Sobre:

Tablero de partículas de 25mm con recubrimiento melamínico. Cantos de ABS de 2mm de espesor, aplicado con cola de poliuretano. Todas las aristas van redondeadas a R=2mm.

La unión con la estructura se realiza mediante ejes y excéntricas metálicos de M6.

Estructura:

Conjunto de vigas realizadas en plancha de acero laminado de 1.5mm de espesor que forman una sección de 80 x 50mm preparadas para el paso de cables con troqueles de entrada y salida unidas a través de una cartela de 100 x110 mm.

Pie con la columna desplazada de una sola pieza para el caso de las mesas y con base desmontable para las alas.

Tapa embellecedora construida en acero laminado de 1mm de espesor y de sección 164x45x700mm de altura formando el canal de electrificación

Separadores y faldones:

Realizados en tablero de partículas de 19mm de espesor con recubrimiento melamínico y canteados en ABS de 1,5mm. Todas las aristas van redondeadas a R=1,5mm. Se sujeta a los sobres de mesa mediante pinzas metálicas.

Enlaces:

Realizados de la misma manera que los sobres de mesa, a partir de tablero de partículas de 25mm de espesor con recubrimiento melamínico. Cantos de ABS de 2mm de espesor, aplicado con cola de poliuretano. Todas las aristas van redondeadas a R=2mm.

Estos incorporan un pie metálico realizado a partir de tubo de acero soldado a una cartela realizada en plancha de acero. El conjunto está acabo con pintura epoxy en color aluminio Ral 9006..

Acabados Melamina:

Blanco (Y)
Antracita (G)
Gris Claro (V)
Roble Natural (T)
Roble Oscuro (R.)
Roble Nebraska (K)
Arce (H)
Nogal (N)

Acabados Estructuras:

Aluminio (A)

Veáse Última Página de Tarifa Sección Acabados

PARA HACER EL PEDIDO INDICA:

referencia producto + código acabado

SAND

Mesa Independiente Fondo 80 cms Sand * Faldón Opcional/ Con Viga Central de 80x50mm



Medidas Cms	Código	PVP €
180x80x73	TST18	301
160x80x73	TST16	286
140x80x73	TST14	279
120x80x73	TST12	265
80x80x73	TST08	250

Faldón Opcional

Mesa Independiente Fondo 60 cms Sand



Medidas Cms	Código	PVP €
100x60x73	TST61	252
80X60X73	TST68	248

* Sin posibilidad de faldón

Ala Recta Fondo 60 cm Max



Medidas Cms	Código	PVP €
120x60x75	TSTA2	198
100x60x75	TSTA0	188
80x60x75	TSTA8	177

* Sin posibilidad de faldón

Ala Recta Buc de Apoyo. 2 Cajones + Archivo (Compatibles con Series Alfa, Omega, M4, Nemo, Sand, Max, Quo)



2 cajones + archivo

Medidas Cms	Código	PVP €
120x60x75	TQRA23	285
100x60x75	TQRA03	279
80x60x75	TQAR83	272

Ala Recta Buc de Apoyo. 4 Cajones (Compatibles con Series Alfa, Omega, M4, Nemo, Sand, Max, Quo)



4 cajones

Medidas Cms	Código	PVP €
120x60x75	TQRA24	290
100x60x75	TQRA04	284
80x60x75	TQRA84	276

Mesa Angulares Ala Derecha * Faldón Opcional/ Con Viga Central de 80x50mm



Medidas Cms	Código	PVP €
180x120x73	TSJ18D	433
160x120x73	TSJ16D	406

Faldón Opcional

[REGRESO A INDICE-MENÚ](#)

Mesa Angulares Ala Izquierda * Faldón Opcional/ Con Viga Central de 80x50mm



Medidas Cms	Código	PVP €
180x120x73	TSJ18S	433
160x120x73	TSJ16S	406

Faldón Opcional

Mesa Angulares Con Cajonera de Apoyo Derecha * Faldón Opcional/ Con Viga Central de 80x50mm



DERECHA 2 cajones + archivo

Medidas Cms	Código	PVP €
180x160x73	XSJ368D	671
160x160x73	XSJ366D	647

Faldón Opcional

Mesa Angulares Con Cajonera de Apoyo Izquierda * Faldón Opcional/ Con Viga Central de 80x50mm

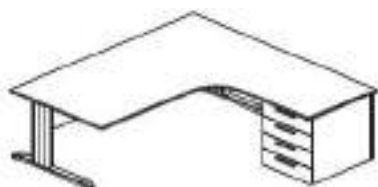


IZQUIERDA 2 cajones + archivo

Medidas Cms	Código	PVP €
180x160x73	XSJ368S	671
160x160x73	XSJ366S	647

Faldón Opcional

Mesa Angulares Con Cajonera de Apoyo Derecha * Faldón Opcional/ Con Viga Central de 80x50mm



DERECHA 4 cajones

Medidas Cms	Código	PVP €
180x160x73	XSJ468D	680
160x160x73	XSJ466D	654

Faldón Opcional

Mesa Angulares Con Cajonera de Apoyo Izquierda * Faldón Opcional/ Con Viga Central de 80x50mm



IZQUIERDA 4 cajones

Medidas Cms	Código	PVP €
180x160x73	XSJ468S	680
160x160x73	XSJ466S	654

Faldón Opcional

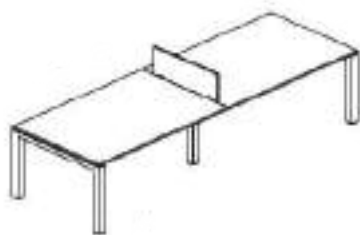
Separador Frontal Compatibles con Series Alfa, Omega, M4, Nemo, Sand, Max, Quo



	Medidas Cms	Código	PVP €
Para Mesa de 180 cms	160x35,6	SM161	64
Para Mesa de 160 cms	140x35,6	SM141	58
Para Mesa de 140 cms	120x35,6	SM121	55
Para Mesa de 120 cms	100x35,6	SM101	50

SAND

Separador Lateral Compatibles con Series Alfa, Omega, M4, Nemo, Sand, Max, Quo



Medidas Cms	Código	PVP €
80x29	SL08	57
60x29	SL06	54

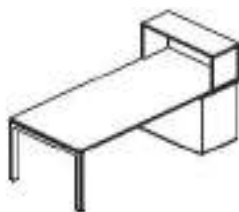
Faldón Bilaminado Compatibles con Series Alfa, Omega, M4, Nemo, Sand,



Para Mesa de 200 cms
 Para Mesa de 180 cms
 Para Mesa de 160 cms
 Para Mesa de 140 cms
 Para Mesa de 120 cms

Medidas Cms	Código	PVP €
180x35,6	FM201	60
160x35,6	FM181	56
140x35,6	FM161	51
120x35,6	FM141	47
100x35,6	FM121	43

Alltillo Sobre Mesa Simple



Medidas Cms	Código	PVP €
80x42x42,5	AML08	88

Alltillo Sobre Mesa Doble



Medidas Cms	Código	PVP €
164x42x42,5	AML08	126

Enlaces Pie de Aluminio Compatibles con Series Alfa, Omega, M4, Nemo, Sand, Max, Quo)

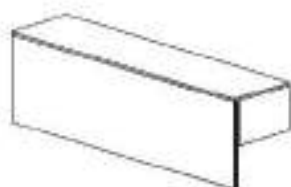


Medidas Cms	Código	PVP €
164x60	LM46	239
124x60	LM41	227
Pie metálico Incluido		
80x80	LM88	138
80x60	LM86D	138
80x60	LM86S	138

D: Derecho S: Izquierdo

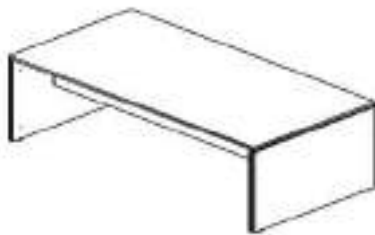
Opción de pie metálico PIE METÁLICO **33**

Frente Mostrador (Compatibles con Series Alfa, Omega, M4, Nemo, Sand, Max, Quo)



Medidas Cms	Código	PVP €
120x30x80	MM12	103
80x30x80	MM08	83

Otras medidas consultar



Características Generales

Tableros y pies de mesa en melamina de 25mm disponible en varios colores

Distanciadores de plástico inyectado entre pies y sobre de mesa.

Cantos de 2mm con aristas redondeadas

Faldón de melamina de 19 mm

Características Ampliadas:

Sobre:

Tablero de partículas de 25mm con recubrimiento melamínico. Cantos de ABS de 2mm de espesor, aplicado con cola de poliuretano. Todas las aristas van redondeadas a R=2mm.

La unión con la estructura se realiza mediante ejes y excéntricas metálicos de M6.

Estructura:

Consistente en los laterales y el faldón. Se realiza a partir de tablero de partículas con recubrimiento melamínico de 25mm para los laterales y 19mm para el faldón. Todo va canteado con ABS.

Entre el sobre y los laterales se incorporan unos separadores embellecedores de plástico inyectado en acabado aluminio de 6cm

Separadores y faldones:

Realizados en tablero de partículas de 19mm de espesor con recubrimiento melamínico y canteados en ABS de 1,5mm.

Enlaces:

Realizados de la misma manera que los sobres de mesa, a partir de tablero de partículas de 25mm de espesor con recubrimiento melamínico

Acabados Melamina:

Blanco (Y)
Antracita (G)
Gris Claro (V)
Roble Natural (T)
Roble Oscuro (R.)
Roble Nebraska (K)
Arce (H)
Nogal (N)

Opción de combinación de melamimas. Consulte Dpto Comercial

Veáse Última Página de Tarifa Sección Acabados

PARA HACER EL PEDIDO INDICA:

referencia producto + código acabado

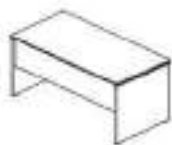
Mesa Independiente Dirección Quo Fondo 80 cms



Medidas Cms	Código	PVP €
200X80X75	TQR20	253

Con embellecedor pie color aluminio

Mesa Independiente Auxiliar Dirección Quo Fondo 60 cms



Mesa Auxiliar Dirección

120X60X75	TQDAX2	158
-----------	--------	------------

Con embellecedor pie color aluminio

Mesa Independiente Auxiliar Dirección Quo Fondo 60 cms



Ala Recta Dirección

100x60x75	TQDA0	126
-----------	-------	------------

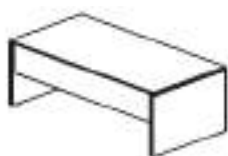
Con embellecedor pie color aluminio

Mesa Independiente Quo Fondo 80 cms



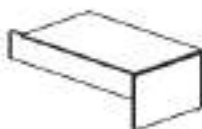
Medidas Cms	Código	PVP €
180x80x75	TQR18	178
160x80x75	TQR16	167
140x80x75	TQR14	157
120x80x75	TQR12	147

Mesa Auxiliar QUO Fondo 60 Cms



Medidas Cms	Código	PVP €
100x60x75	TQRAUX	119

Ala Recta QUO Fondo 60 Cms



Medidas Cms	Código	PVP €
100x60x75	TQRA0	106
80x60x75	TQRA8	97

Ala Recta Buc de Apoyo. 2 Cajones + Archivo (Compatibles con Series Alfa, Omega, M4, Nemo, Sand, Max, Quo)



2 cajones + archivo

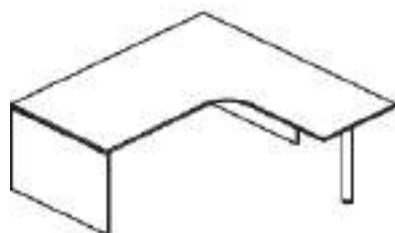
Medidas Cms	Código	PVP €
120x60x75	TQRA23	285
100x60x75	TQRA03	279
80x60x75	TQAR83	272

Ala Recta Buc de Apoyo. 4 Cajones (Compatible con Series Alfa, Omega, M4, Nemo, Sand, Max, Quo)



Medidas Cms	Código	PVP €
120x60x75	TQRA24	290
100x60x75	TQRA04	284
80x60x75	TQRA84	276

Mesa Angulares QUO Ala Derecha 120 cms



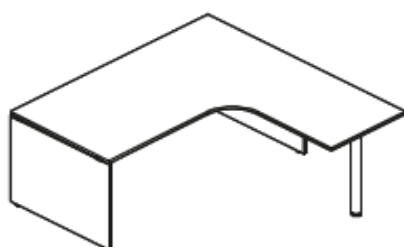
Medidas Cms	Código	PVP €
180x120x73	TQJ18D	339
160x120x73	TQJ16D	319

Mesa Angulares QUO Ala Izquierda 120 cms



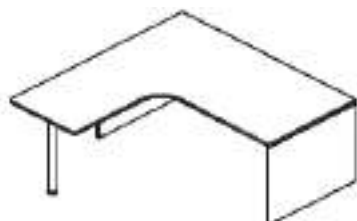
Medidas Cms	Código	PVP €
180x120x73	TQJ18S	339
160x120x73	TQJ16S	319

Mesa Angulares QUO Ala Derecha 160 cms



Medidas Cms	Código	PVP €
180x160x73	TQJ68D	389
160x160x73	TQJ66D	359

Mesa Angulares QUO Ala Izquierda 160 cms



Medidas Cms	Código	PVP €
180x160x73	TQJ68S	389
160x160x73	TQJ66S	359

Mesa Angulares QUO con Cajonera Apoyo Ala Derecha 160 cms



Medidas Cms	Código	PVP €
180x160x73	XQJ368D	590
160x160x73	XQJ366D	569

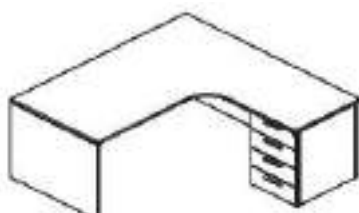
Mesa Angulares QUO con Cajonera Apoyo Ala Izquierda 160 cms



IZQUIERDA 2 cajones + archivo

Medidas Cms	Código	PVP €
180x160x73	XQJ368S	590
160x160x73	XQJ366S	569

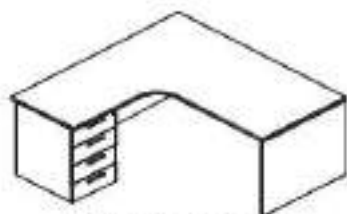
Mesa Angulares QUO con Cajonera Apoyo Ala Derecha 160 cms



DERECHA 4 CAJONES

Medidas Cms	Código	PVP €
180x160x73	XQJ468D	603
160x160x73	XQJ466D	572

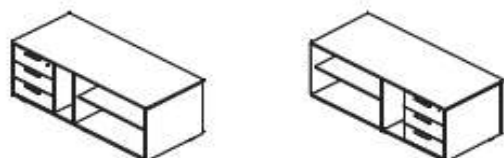
Mesa Angulares QUO con Cajonera Apoyo Ala Izquierda 160 cms



IZQUIERDA 4 CAJONES

Medidas Cms	Código	PVP €
180x160x73	XQJ468S	603
160x160x73	XQJ466S	572

Credencia (Compatibles con Series Alfa, Omega, M4, Nemo, Sand, Max, Quo)



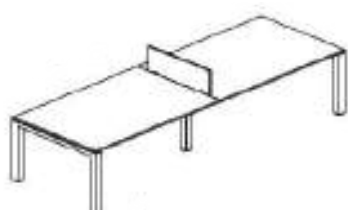
Medidas Cms	Código	PVP €
140x60x56	CML	422

Separador Frontal Compatibles con Series Alfa, Omega, M4, Nemo, Sand, Max, Quo



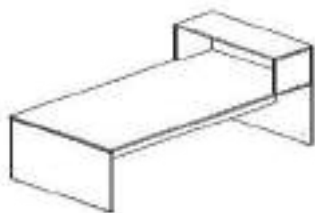
	Medidas Cms	Código	PVP €
Para Mesa de 180 cms	160x35,6	SM161	64
Para Mesa de 160 cms	140x35,6	SM141	58
Para Mesa de 140 cms	120x35,6	SM121	55
Para Mesa de 120 cms	100x35,6	SM101	50

Separador Lateral Compatibles con Series Alfa, Omega, M4, Nemo, Sand, Max, Quo



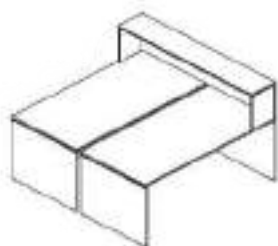
	Medidas Cms	Código	PVP €
	80x29	SL08	57
	60x29	SL06	54

Alltillo Sobre Mesa Simple



Medidas Cms	Código	PVP €
80x42x42,5	AML08	88

Alltillo Sobre Mesa Doble



Medidas Cms	Código	PVP €
164x42x42,5	AML16	126

Enlaces Pie de Aluminio Compatibles con Series Alfa, Omega, M4, Nemo, Sand, Max, Quo)



Medidas Cms	Código	PVP €
164x60	LM46	239
124x60	LM41	227
Pie metálico Incluido		
80x80	LM88	138
80x60	LM86D	138
80x60	LM86S	138

D: Derecho S: Izquierdo

Opción de pie metálico PIE METÁLICO 30

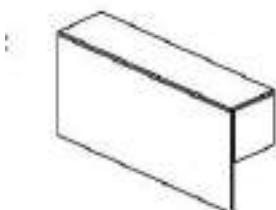
Mesa Mostrador Quo



Medidas Cms	Código	PVP €
180x80x75	MQR18	263
160x80x75	MQR16	247
140x80x75	MQR14	230
120x80x75	MQR12	210
80x80x80	MQR08	175

Otras medidas consultar

Frente Mostrador (Compatibles con Series Alfa, Omega, M4, Nemo, Sand, Max, Quo)



Medidas Cms	Código	PVP €
120x30x80	MM12	103
80x30x80	MM08	83

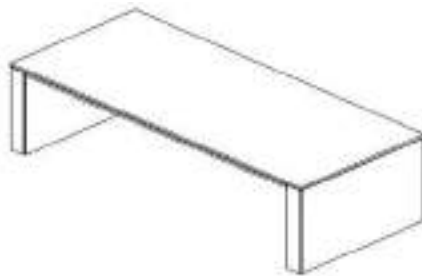
Otras medidas consultar

Mesa Atención Personalizada



Medidas Cms	Código	PVP €
80x110x75	MQP08	230

ELEGANCE



Características Generales

Sobre en tablero de melamina de 50 mm grosor

Pies en tableros de melamina de 100 mm de grosor total

Canteado de ABS de 2mm

Faldón de melamina de 19 mm con embellecedor de aluminio anodizado de 5mm en laterales

Características Ampliadas:

Sobre

Sobre de un tablero bilaminado de 25mm de espesor, fresado por la parte inferior y con un embellecedor de aluminio mate de 5mm de grosor enganchado. Para dar más grosor al conjunto, se le añaden dos zócalos bilaminados y de 25mm de grosor, consiguiendo un grosor total (visual de 50mm).

El sobre de la mesa está formado a partir de un tablero bilaminado de 25mm de espesor, fresado por la parte inferior con embellecedor de aluminio anodizado mate de 5mm. Inferior compuesto de dos zócalos bilaminados y de 25mm de grosor, un grosor total (visual de 50mm).

Pies:

Los pies se forman a partir de cuatro piezas de 19mm de grosor, bilaminadas, canteadas y fresadas en sus extremos en un ángulo de 45°, que se fijan entre si.

Faldón

El faldón está formado por un tablero bilaminado de 19mm de espesor. Este tablero lleva en los extremos cortos dos embellecedores de aluminio anodizado de 5mm realizados a partir de Especificaciones Técnicas ELEGANCE

Acabados Melamina:

- Blanco (Y)
- Antracita (G)
- Gris Claro (V)
- Roble Natural (T)
- Roble Oscuro (R.)
- Roble Nebraska (K)
- Arce (H)
- Nogal (N)

Opción de combinación de melaminas. Consulte Dpto Comercial

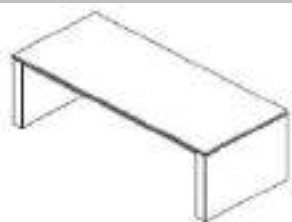
Veáse Última Página de Tarifa Sección Acabados

PARA HACER EL PEDIDO INDICA:

referencia producto + código acabado

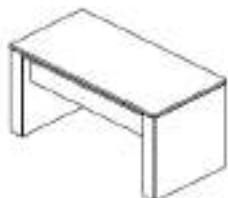
ELEGANCE

Mesa Independiente Dirección Elegance Fondo 90 cms



Medidas Cms	Código	PVP €
210x90x75	TEL21P	798
190x90x75	TEL19P	772

Mesa Auxiliar Dirección Elegance Fondo 90 cms



Medidas Cms	Código	PVP €
120x60x75	TELAP	670

Ala Piel Panel Elegance



Medidas Cms	Código	PVP €
120x60x75	TELA	454

Ala Apoyo Buck Cajón + Archivo



cajón+ archivo

Medidas Cms	Código	PVP €
120x60x75	TELA2	430

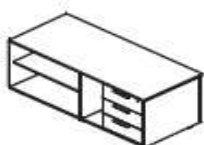
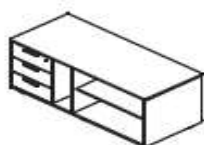
Ala Apoyo Buck 3 Cajones



3 cajones

Medidas Cms	Código	PVP €
120x60x75	TELA3	440

Credencia



Medidas Cms	Código	PVP €
140x60x56	CML	422

ARMARIOS



CARACTERÍSTICAS GENERALES:

Acabados: Cuerpos bilaminados.

Puertas: bilaminadas de 19mm o vitrina transparente 6mm

Trasera en melamina de 19mm de serie.*

Estantes: bilaminados 10, 25 mm o metálicos

Medidas:

Ancho: 90cm y 45cm.

Alturas posibles:

75cm. (H2)

105cm. (H3)

142cm. (H4)

178cm. (H5)

210cm. (H6)

También disponible en ancho mesa (80cm) con o sin puertas: 80x45x72cm.

Características constructivas:

Superficies bilaminadas con base de tablero de partículas:

Grosor de **25mm** para testeros y sobres intermedios.

Grosor de **19mm** para laterales, bajos, **trasera** y puertas.

*Grosor de **19mm** para las traseras de los armarios de ancho mesa.

Cantos de **ABS** de **1,5mm** de espesor, aplicado con cola termofusible,
Con todas sus aristas redondeadas a R=1,5mm en fachada y tapa superior.

Resto con canto de 0,4mm

Acabados Melamina:

Blanco (Y)

Antracita (G)

Gris Claro (V)

Roble Natural (T)

Roble Oscuro (R.)

Roble Nebraska (K)

Arce (H)

Nogal (N)

Opción de combinación de melamimas. Consulte Dpto Comercial

Veáse Última Página de Tarifa Sección Acabados

PARA HACER EL PEDIDO INDICA:

referencia producto + código acabado

ARMARIOS

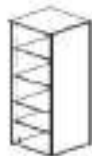
ARMARIOS 210 CMS ALTURA

Armarios Altos Sin Puertas 4 Estantes Incluidos. Trasera 19mm. Medidas 90x45x210 Cms



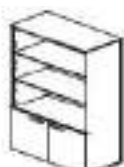
Medidas Cms	Código	PVP €
210x90x45		
Estante de 19mm	AM60AL	236
Estante de 25mm	AM60AR	252
Estante Metálico	AM60AM	311

Armarios Altos Sin Puertas 4 Estantes Incluidos. Trasera 19mm. Medidas 45x45x210 Cms *Estrecho



Medidas Cms	Código	PVP €
210x45x45		
Estante de 19mm	AM60EL	225
Estante de 25mm	AM60ER	250

Armarios Altos Puertas Bajas 4 Estantes Incluidos. Trasera 19mm. Medidas 90x45x210 Cms



Medidas Cms	Código	PVP €
210x90x45		
Estante de 19mm	AM62AL	299
Estante de 25mm	AM62AR	313
Estante Metálico	AM62AM	364

Armarios Altos Puertas Bajas 4 Estantes Incluidos. Trasera 19mm. Medidas 45x45x210 Cms *Estrecho



Medidas Cms	Código	PVP €
45x45x210		
Estante de 19mm	AM62EL	280
Estante de 25mm	AM62ER	302

Armarios Altos Puertas Completas 4 Estantes Incluidos. Trasera 19mm. Medidas 90x45x210 Cms



Medidas Cms	Código	PVP €
210x90x45		
Estante de 19mm	AM66AL	392
Estante de 25mm	AM66AR	406
Estante Metálico	AM66AM	462

Armarios Altos Puertas Completas 4 Estantes Incluidos. Trasera 19mm. Medidas 45x45x210 Cms *Estrecho



Medidas Cms	Código	PVP €
45x45x210		
Estante de 19mm	AM66EL	334
Estante de 25mm	AM66ER	360

Armarios Altos Puertas Cristal+ Puertas Bajas 4 Estantes Incluidos. Trasera 19mm. Medidas 90x45x210 Cms



Medidas Cms	Código	PVP €
210x90x45		
Estante de 19mm	AM6VAL	534
Estante de 25mm	AM6VAR	549
Estante Metálico	AM6VAM	600

*Cerradura Incluido en Vitrina

*Puertas Cristal Transparente

ARMARIOS

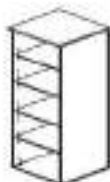
ARMARIOS 178 CMS ALTURA

Armarios Altos Sin Puertas 4 Estantes Incluidos. Trasera 19mm. Medidas 90x45x178 Cms



Medidas Cms	Código	PVP €
178x90x45		
Estante de 19mm	AM50AL	227
Estante de 25mm	AM50AR	241
Estante Metálico	AM50AM	301

Armarios Altos Sin Puertas 4 Estantes Incluidos. Trasera 19mm. Medidas 45x45x178 Cms *Estrecho



Medidas Cms	Código	PVP €
178x45x45		
Estante de 19mm	AM50EL	194
Estante de 25mm	AM50ER	215

Armarios Altos Puertas Bajas 4 Estantes Incluidos. Trasera 19mm. Medidas 90x45x178 Cms



Medidas Cms	Código	PVP €
178x90x45		
Estante de 19mm	AM52AL	295
Estante de 25mm	AM52AR	309
Estante Metálico	AM52AM	357

Armarios Altos Puertas Bajas 4 Estantes Incluidos. Trasera 19mm. Medidas 45x45x178 Cms *Estrecho



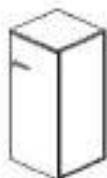
Medidas Cms	Código	PVP €
178x45x45		
Estante de 19mm	AM52EL	250
Estante de 25mm	AM52ER	263

Armarios Altos Puertas Altas 4 Estantes Incluidos. Trasera 19mm. Medidas 90x45x178 Cms



Medidas Cms	Código	PVP €
178x90x45		
Estante de 19mm	AM55AL	372
Estante de 25mm	AM55AR	391
Estante Metálico	AM55AM	440

Armarios Altos Puertas Altas 4 Estantes Incluidos. Trasera 19mm. Medidas 45x45x178 Cms *Estrecho



Medidas Cms	Código	PVP €
178x45x45		
Estante de 19mm	AM55EL	299
Estante de 25mm	AM55ER	315

Armarios Altos Puertas Cristal + Puertas bajas 4 Estantes Incluidos. Trasera 19mm. Medidas 90x45x178 Cms



Medidas Cms	Código	PVP €
178x90x45		
Estante de 19mm	AM5VAL	485
Estante de 25mm	AM5VAR	501
Estante Metálico	AM5VAM	551

ARMARIOS

ARMARIOS 142 CMS ALTURA

Armarios Altos Sin Puertas 3 Estantes Incluidos. Trasera 19mm. Medidas 90x45x142 Cms



Medidas Cms	Código	PVP €
142x90x45		
Estante de 19mm	AM40AL	188
Estante de 25mm	AM40AR	201
Estante Metálico	AM40AM	245

Armarios Altos Sin Puertas 3 Estantes Incluidos. Trasera 19mm. Medidas 45x45x142 Cms *Estrecho



Medidas Cms	Código	PVP €
142x45x45		
Estante de 19mm	AM40EL	174
Estante de 25mm	AM40ER	198

Armarios Altos Puertas Bajas 3 Estantes Incluidos. Trasera 19mm. Medidas 90x45x142 Cms



Medidas Cms	Código	PVP €
142x90x45		
Estante de 19mm	AM42AL	255
Estante de 25mm	AM42AR	265
Estante Metálico	AM42AM	299

Armarios Altos Puertas Bajas 3 Estantes Incluidos. Trasera 19mm. Medidas 45x45x142 Cms *Esrecho



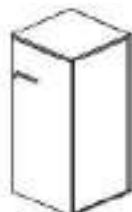
Medidas Cms	Código	PVP €
142x45x45		
Estante de 19mm	AM42EL	229
Estante de 25mm	AM42ER	239

Armarios Altos Puertas Altas 3 Estantes Incluidos. Trasera 19mm. Medidas 45x90x142 Cms



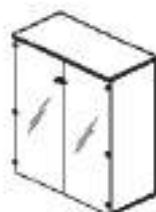
Medidas Cms	Código	PVP €
142x90x45		
Estante de 19mm	AM44AL	322
Estante de 25mm	AM44AR	332
Estante Metálico	AM44AM	378

Armarios Altos Puertas Altas 3 Estantes Incluidos. Trasera 19mm. Medidas 45x45x142 Cms *Estrecho



Medidas Cms	Código	PVP €
142x45x45		
Estante de 19mm	AM44EL	266
Estante de 25mm	AM44ER	282

Armarios Altos Puertas Cristal 3 Estantes Incluidos. Trasera 19mm. Medidas 90x45x142 Cms



Medidas Cms	Código	PVP €
142x90x45		
Estante de 19mm	AM4VAL	406
Estante de 25mm	AM4VAR	420
Estante Metálico	AM4VAM	466

[REGRESO A ÍNDICE-MENÚ](#)

ARMARIOS

ARMARIOS 105 CMS ALTURA

Armarios Medios Sin Puertas 2 Estantes Incluidos. Trasera 19mm. Medidas 90x45x105 Cms



Medidas Cms	Código	PVP €
105x90x45		
Estante de 19mm	AM30AL	163
Estante de 25mm	AM30AR	175
Estante Metálico	AM30AM	212

Armarios Medios Sin Puertas 2 Estantes Incluidos. Trasera 19mm. Medidas 45x45x105 Cms *Estrecho



Medidas Cms	Código	PVP €
105x45x45		
Estante de 19mm	AM30EL	142
Estante de 25mm	AM30ER	158

Armarios Medios Puertas Bajas 2 Estantes Incluidos. Trasera 19mm. Medidas 90x45x105 Cms



Medidas Cms	Código	PVP €
105x90x45		
Estante de 19mm	AM32AL	249
Estante de 25mm	AM32AR	260
Estante Metálico	AM32AM	268

Armarios Medios Puertas Bajas 2 Estantes Incluidos. Trasera 19mm. Medidas 45x45x105 Cms *Estrecho



Medidas Cms	Código	PVP €
105x45x45		
Estante de 19mm	AM32EL	208
Estante de 25mm	AM32ER	215

Armarios Medios Puertas Completas 2 Estantes Incluidos. Trasera 19mm. Medidas 90x45x105 Cms



Medidas Cms	Código	PVP €
105x90x45		
Estante de 19mm	AM33AL	251
Estante de 25mm	AM33AR	264
Estante Metálico	AM33AM	301

Armarios Medios Puertas Completas 2 Estantes Incluidos. Trasera 19mm. Medidas 45x45x105 Cms *Estrecho



Medidas Cms	Código	PVP €
105x45x45		
Estante de 19mm	AM33EL	210
Estante de 25mm	AM33ER	225

ARMARIOS

ARMARIOS 75 CMS ALTURA

Armarios Bajo 1 Estante Incluido. Trasera 19mm. Medidas 90x45x75 Cms



Medidas Cms	Código	PVP €
75x90x45		
Estante de 19mm	AM20AL	109
Estante de 25mm	AM20AR	112
Estante Metálico	AM20AM	129

Armarios Bajo 1 Estante Incluido. Trasera 19mm. Medidas 45x45x75 Cms *Estrecho



Medidas Cms	Código	PVP €
75x45x45		
Estante de 19mm	AM20EL	106
Estante de 25mm	AM20ER	110

Armarios Bajo Con Puertas 1 Estante Incluido. Trasera 19mm. Medidas 90x45x75 Cms



Medidas Cms	Código	PVP €
75x90x45		
Estante de 19mm	AM22AL	177
Estante de 25mm	AM22AR	182
Estante Metálico	AM22AM	194

Armarios Bajo Con Puertas 1 Estante Incluido. Trasera 19mm. Medidas 45x45x75 Cms *Estrecho



Medidas Cms	Código	PVP €
75x45x45		
Estante de 19mm	AM22EL	162
Estante de 25mm	AM22ER	168

ARMARIOS 72,5 CMS ALTURA

Armarios Bajo Con Puertas 1 Estante Incluido. Trasera 19mm. Medidas 80x45x72,5 Cms

Armario de Prolongación de Mesa. Anchura 80 cms



Medidas Cms	Código	PVP €
80x45x72,5		
Estante de 19mm	AMA1	108

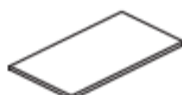


80x2x70		
Puertas Armario 80 cms	AMP1	76



80x42x2,5		
Encimera de 25 mm Armario 80cms	AME1	27

Estantes Armarios 86x39 cms



Medidas Cms	Código	PVP €
86x39		
Estante de 19mm	AME19A	18
Estante de 25mm	AME25A	21
Estante Metálico	AMEMA	36

ARMARIOS

Guías Metálicas Carpetas Colgantes



*Guías Inferiores para
Carpeta Colgante

MGUIA

29

* Se instalan en el inferior del estante de melamina

Bastidor Carpeta Colgante Extraíble para armarios anchura 90 cms



Medidas Cms

86x39

Código

AMARX

PVP €

144

Estantes Armarios 43x39 cms



Medidas Cms

43x39

Código

AME19E

PVP €

15

Estante de 19mm

AME25E

20

Estante de 25mm

Perchero Extraíble



Medidas Cms

Valido para armarios de 90 y 45 cms de ancho

Código

AMKR

PVP €

33

CAJONERAS



CARACTERÍSTICAS GENERALES:

Disponible en medidas:

33x45x45cms Cajonera Móvil Versión Eco.

42x55x60cms Cajonera Móvil

42x60x72cms Cajonera Fija

42x80x72cms Cajonera Fija

Cajones de madera, en DM con recubrimiento color aluminio.

Guías metálicas, con pintura epoxy,

Sistema centralizado de cierre con bombillo de zamak cromado.

Tirador incorporado en los frentes, realizado en aluminio,

Ruedas de plástico inyectado de diámetro 50mm, bicolor, apto para suelo y moqueta.

Acabado en Melamina.

Grosor de 25mm para encimeras.

Grosor de 19mm para los frentes, laterales, sobres, bajos y traseras de la cajonera de 4 alturas.

Grosor de 10mm para las traseras de las cajoneras de 3 alturas.

Acabados Melamina:

Blanco (Y)

Antracita (G)

Gris Claro (V)

Roble Natural (T)

Roble Oscuro (R.)

Roble Nebraska (K)

Arce (H)

Nogal (N)

Veáse Última Página de Tarifa Sección Acabados

PARA HACER EL PEDIDO INDICA:

referencia producto + código acabado

CAJONERAS

Cajonera Móvil Medidas 42x55x60 Cms

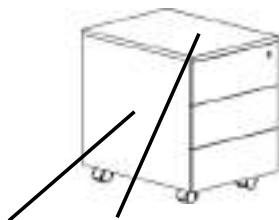


Medidas Cms	Código	PVP €
42x55x60 1 cajón + 1 archivo	CM326RF	174



3 cajones	CM336RF	178
-----------	---------	-----

Cajonera Móvil Eco Medidas 33x55x60 Cms



Cuerpo en Blanco o Aluminio

Medidas Cms	Código	PVP €
33x45x55 3 cajones	CM335RF	150
Frentes Cajones en todos los colores de Melamina Disponibles		

* El cuerpo de la cajonera solo disponible en colores Blanco / Aluminio

Aluminio Añadir a Referencia Terminación (A)

Blanco Añadir a Referencia Terminación (Y)

Cajonera Fija Altura Mesa Medidas 42x60x69 Cms Fondo 60 Cms

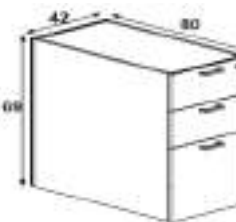


Medidas Cms	Código	PVP €
42x60x69 2 cajones + 1 archivo	CM436FF	222



4 cajones	CM446FF	234
-----------	---------	-----

Cajonera Fija Altura Mesa Medidas 42x80x69 Cms Fondo 80 Cms



Medidas Cms	Código	PVP €
42x80x69 2 cajones + 1 archivo	CM438FF	314



4 cajones	CM448FF	321
-----------	---------	-----

CAJONERAS

Accesorios Cajoneras



Plumier

Código

CMB

PVP €

9



Encimera Cajonera 60
44x60x2,5 cms

CME6

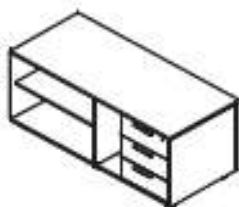
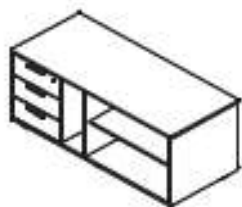
50

Encimera Cajonera 80
44x80x2,5 cms

CME8

44

Credencia (Compatibles con Series Alfa, Omega, M4, Nemo, Sand, Max, Quo)



Medidas Cms

Código

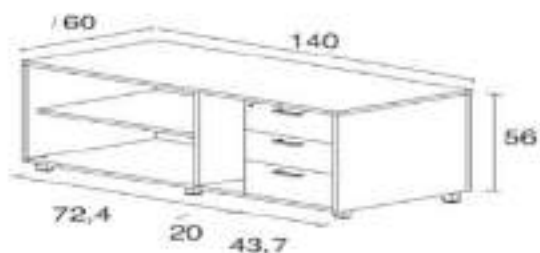
PVP €

140x60x56

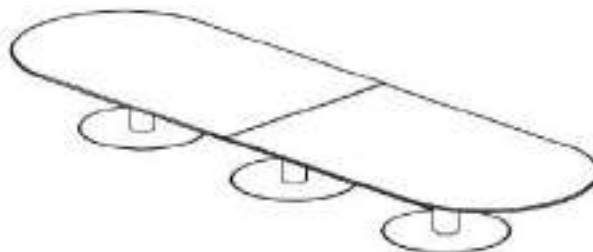
CML

422

Para montar a derecha o izquierda a gusto del usuario



REUNIÓN



CARACTERÍSTICAS GENERALES MESAS DE REUNIÓN:

Medidas:

Sobres: Tablero Melamina de 25mm de espesor en diferentes formas

Pies:

Pies 2 opciones:

Pie Columna Metálica: Tubo de acero con pie de 90 mm de diámetro. Acabado en Aluminio o color Blanco

Pie Melamina: Fabricados en tablero de Melamina de 25mm de espesor

Medidas:

Redondas de 100 y 120 cms

Rectangulares de 200, 300, 360 y 400 x 110 cms

Otras medidas especiales consultar

Se Incluyen en está sección las mesas de reunion de series:

Alfa, Omega, M4 y Nemo

Acabados Melamina:

Blanco (Y)
Antracita (G)
Gris Claro (V)
Roble Natural (T)
Roble Oscuro (R.)
Roble Nebraska (K)
Arce (H)
Nogal (N)

Acabados Estructuras:

Aluminio (A)
Blanco (Y)

Series Alfa, Omega, M4

Aluminio (A)
Blanco (Y)
Grafito (G)

Serie Nemo

Aluminio (A)
Blanco (Y)

Veáse Ultima Página de Tarifa Sección Acabados

PARA HACER EL PEDIDO INDICA:

referencia producto + código acabado

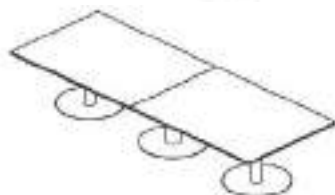
REUNIÓN

Mesa Reunión Pie Columna Circular



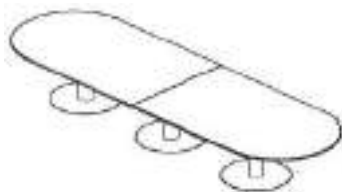
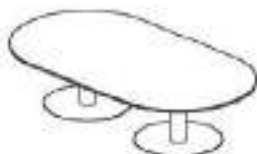
Medidas Cms	Código	PVP €
100 Cms	JMDL10	348
120 Cms	JMDL12	365

Mesa Reunión Pie Columna Rectangular



Medidas Cms	Código	PVP €
200x110x75	JMDR20	635
300x110x75	JMDR30	959
400x110x75	JMDR40	1056

Mesa Reunión Pie Columna Rectangular Terminación Curva



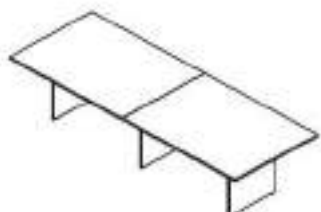
Medidas Cms	Código	PVP €
200x110x75	JMDL20	718
300x110x75	JMDL30	1043
360x110x75	JMDL36	1092

Mesa Reunión Pie Panel Circular



Medidas Cms	Código	PVP €
100 Cms	JMPL10	219
120 Cms	JMPL12	248

Mesa Reunión Pie Panel Rectangular



Medidas Cms	Código	PVP €
200x110x75	JMPR20	284
Estructura de 140x60		
300x110x75	JMPR30	453
Estructura de 120x60 2 uds		
400x110x75	JMPR40	528
Estructura de 140x60 2 uds		

REUNIÓN

Mesa Reunión Pie Panel Rectangular Terminación Curva



Medidas Cms	Código	PVP €
200x110x75 Estructura de 140x60	JMPL20	350
300x110x75 Estructura de 120x60 2 uds	JMPL30	583
360x110x75 Estructura de 140x60 2 uds	JMPL36	619

Mesa de Juntas Serie Alfa



Medidas Cms	Código	PVP €
120x75	JAC12	421
Medidas Cms 120x120x75	JAR12	449
Medidas Cms 240X120X75	JAR24	805

Otras medidas consultar

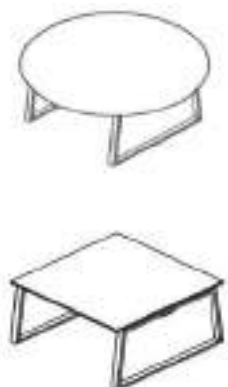
Extensión Mesa de Juntas **Compatibles con las dos series Alfa y Omega**



Medidas Cms	Código	PVP €
120x120x75	JOR12E	392

Se monta en el centro de la formación

Mesa de Juntas Serie Omega



Medidas Cms	Código	PVP €
120x75	JOC12	421
Medidas Cms 120x120x75	JOR12	449

Otras medidas consultar

REUNIÓN

Mesa de Juntas Serie Omega



Medidas Cms	Código	PVP €
240X120X75	JOR24	804

Otras medidas consultar

Extensión Mesa de Juntas **Compatibles con las dos series Alfa y Omega**



Medidas Cms	Código	PVP €
120x120x75	JOR12E	355

Se monta en el centro de la formación

Mesa de Juntas M4



Medidas Cms	Código	PVP €
120x75	J4C12	363



120x120x75	J4R12	399
------------	-------	------------



240x120x75*	J4R24	727
-------------	-------	------------

* Pie retranqueado 26 cms

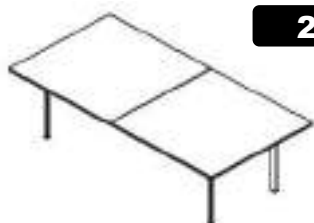
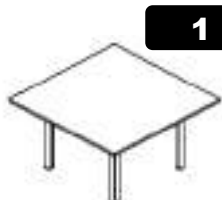
Extensión Mesa de Juntas M4



Medidas Cms	Código	PVP €
120x120x75	J4R12ER	329

Pie retranqueado 26 cms

Mesa de Juntas Nemo



Medidas Cms	Código	PVP €
120x120x75	JNR12	275
240x120x75	JNR24	503

Estructura de 80 cms

Extensión Mesa de Juntas Nemo



120x120x75	JNR12E	234
------------	--------	------------

Estructura de 80 cms

MODULARES



CARACTERÍSTICAS GENERALES MESAS MODULARES

Sobres: Tablero Melamina de 25mm de espesor en diferentes formas

Pies: Metálicos cilíndricos diámetro de 60 mm en color aluminio o blanco

Medidas:

Medida de 140, 120, 100 y 80 cms de ancho por 80, 70 y 60 cms de fondo.

Otras medidas especiales consultar

Acabados Melamina:

Blanco (Y)
Antracita (G)
Gris Claro (V)
Roble Natural (T)
Roble Oscuro (R.)
Roble Nebraska (K)
Arce (H)
Nogal (N)

Acabados Estructuras:

Aluminio (A)
Blanco (Y)

PARA HACER EL PEDIDO INDICA:

referencia producto + código acabado

MODULARES

Mesa Reunión Pie Columna Circular



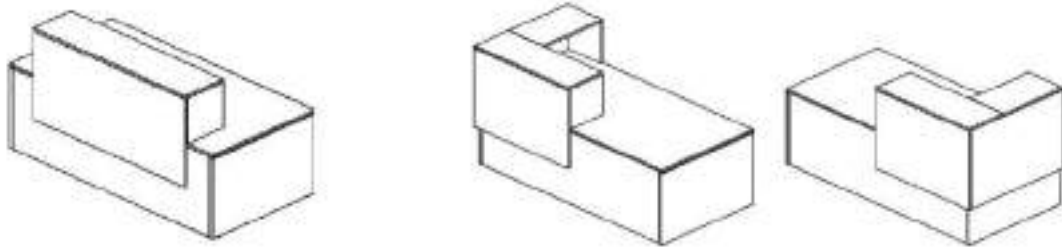
Medidas Cms	Código	PVP €
140x80	TMDO48	146
140x70	TMDO47	138
120x80	TMDO28	136
120x60	TMDO26	111
100x60	TMDO06	102
80x80	TMDO88	130
80x60	TMDO86	90

Colores de Patas

Aluminio
Blanco

Añadir a Referencia Terminación (A)
Añadir a Referencia Terminación (Y)

MOSTRADOR QUO



Características Generales

Tableros y pies de mesa en melamina de 25mm disponible en varios colores

Faldón Embellecedor prolongado hasta el suelo de melamina de 19 mm

Distanciadores de plástico inyectado entre pies y sobre de mesa.

Testeros de Mostrador en tablero melamínico de 25mm

Laterales y Frentes de Mostrador en tablero melamínico de 19mm

Características Ampliadas:

Sobre:

Tablero de partículas de 25mm con recubrimiento melamínico. Cantos de ABS de 2mm de espesor, aplicado con cola de poliuretano. Todas las aristas van redondeadas a R=2mm.

La unión con la estructura se realiza mediante ejes y excéntricas metálicos de M6.

Estructura:

Consistente en los laterales y el faldón. Se realiza a partir de tablero de partículas con recubrimiento melamínico de 25mm para los laterales y 19mm para el faldón. Todo va canteado con ABS.

Entre el sobre y los laterales se incorporan unos separadores embellecedores de plástico inyectado en acabado aluminio de 6cm

Faldón:

Realizados en tablero de partículas de 19mm de espesor con recubrimiento melamínico y canteados en ABS de 1,5mm prolongado hasta el suelo

Altillos Mostrador-Frentes Decorativos

Frente decorativo:

Encimera, de tablero de partículas de 25mm de espesor con recubrimiento melamínico, canteada con canto de ABS de 2mm.

Laterales y frente, de tablero de partículas de 19mm de espesor con recubrimiento melamínico y canteados en ABS de 1mm.

Acabados Melamina:

Blanco (Y)
Antracita (G)
Gris Claro (V)
Roble Natural (T)
Roble Oscuro (R.)
Roble Nebraska (K)
Arce (H)
Nogal (N)

Opción de combinación de melaminas. Consulte Dpto Comercial

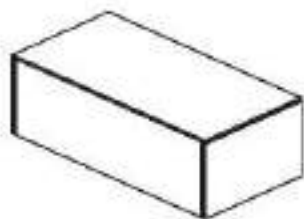
Veáse Última Página de Tarifa Sección Acabados

PARA HACER EL PEDIDO INDICA:

referencia producto + código acabado

MOSTRADOR QUO

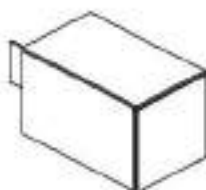
Mesa Mostrador Quo



Medidas Cms	Código	PVP €
180x80x75	MQR18	263
160x80x75	MQR16	247
140x80x75	MQR14	229
120x80x75	MQR12	210
80x80x75	MQR08	175

Otras medidas consultar

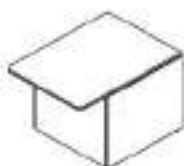
Ala Mostrador Quo



Medidas Cms	Código	PVP €
120x60x75	MQA12	170
100x60x75	MQA10	156
80x60x75	MQA08	142

Otras medidas consultar

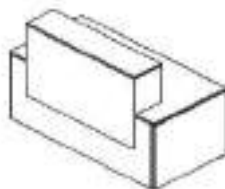
Mesa Atención Personalizada



Medidas Cms	Código	PVP €
80x110x75	MQP08	230

Otras medidas consultar

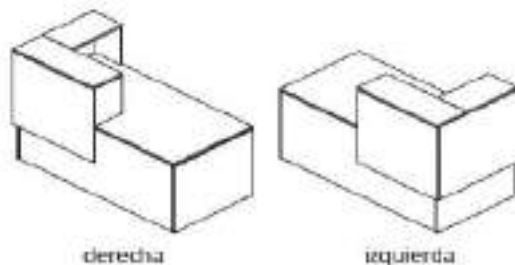
Frente Mostrador



Medidas Cms	Código	PVP €
120x30x80	MM12	103
80x30x80	MM08	83

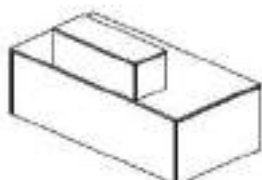
Otras medidas consultar

Frente Mostrador Angulo 90



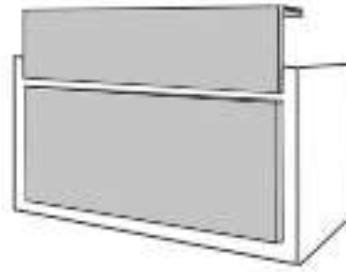
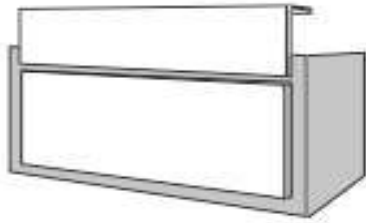
Medidas Cms	Código	PVP €
80x30x80 Derecha	MMAD	130
80x30x80 Izquierda	MMAS	130

Altillo Mostrador



Medidas Cms	Código	PVP €
164x40x42,5	AML16	126
80x40x42,5	AML08	88

MOSTRADOR LINEAL



Características Generales

PREPARADO PARA LA ELECTRIFICACIÓN

Realizado en tablero de melamina de 19+25mm de espesor. Total 44mm


Mostrador de doble estructura 19+25mm compuesto de

A.Forro exterior 25mm Colores Blanco Y / Roble S/ Roble Oscuro R

B.Estructura Interior 19mm Colores Blanco/ Roble /Arce /Nogal / Gris Claro/ Roble Oscuro

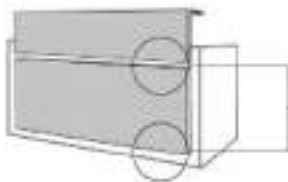
C.Frontal Decorativo 19mm Colores Blanco/ Roble /Arce /Nogal / Gris Claro/ Roble Oscuro

D.Tapa Extraible en la parte inferior para esconder todas las conexiones eléctricas. 19mm

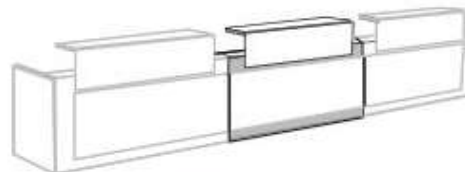
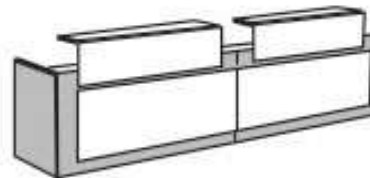


Opcional: Instalación de Leds Decorativos
De Serie: Preparado para Electrificación Interior

Escalable



2 posibles posiciones



Opción de combinación de melaminas. Consulte Dpto Comercial

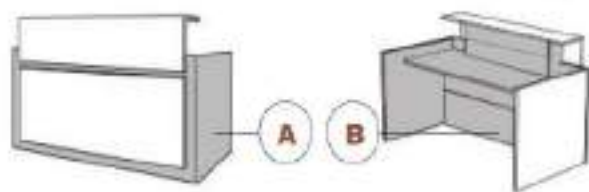
Blanco (Y)
Antracita (G)
Gris Claro (V)
Roble Natural (T)
Roble Oscuro (R.)
Roble Nebraska (K)
Arce (H)
Nogal (N)

Veáse Última Página de Tarifa Sección Acabados

[REGRESO A ÍNDICE-MENÚ](#)

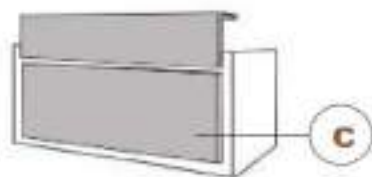
MOSTRADOR LINEAL

Mesa Mostrador Individual



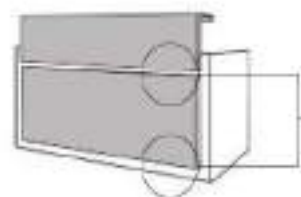
Medidas Cms	Código	PVP €
189x110x103	MLIS189	690
169x110x103	MLIS169	658
149x110x103	MLIS149	623
129x110x103	MLIS129	592

Frontal Decorativo



Medidas Cms	Código	PVP €
Para Mostrador de 189cms	ALIS189	246
Para Mostrador de 169cms	ALIS169	227
Para Mostrador de 149cms	ALIS149	213
Para Mostrador de 129cms	ALIS129	195

Leds para Frontal Decorativo



2 posibles posiciones

Medidas Cms	Código	PVP €
	1 Perfil Led	
Para Mostrador de 189cms	LLIS1189	116
Para Mostrador de 169cms	LLIS1169	110
Para Mostrador de 149cms	LLIS1149	103
Para Mostrador de 129cms	LLIS1129	98
	2 Perfil Led	
Para Mostrador de 189cms	LLIS2189	205
Para Mostrador de 169cms	LLIS2169	192
Para Mostrador de 149cms	LLIS2149	181
Para Mostrador de 129cms	LLIS2129	170

Mesa Mostrador + Atención Personalizada

ejemplo de composición a derecha



Medidas Cms	Código	PVP €
298x110x78	*MLIP...298	794
278x110x78	*MLIP...278	780
258x110x78	*MLIP...258	764
238x110x78	*MLIP...238	749

***Sustituir MLIP(D) (S)... Por D (Derecha) S (Izquierda)**

Frontal Decorativo para Mesa Mostrador + Atención Personalizada



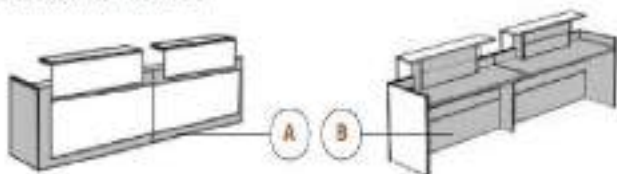
Medidas Cms	Código	PVP €
Para Mostrador de 298cms	ALIS189	246
Para Mostrador de 278cms	ALIS169	227
Para Mostrador de 258cms	ALIS149	213
Para Mostrador de 238cms	ALIS129	195

* Compatible con Leds para Frontal Decorativo

MOSTRADOR LINEAL

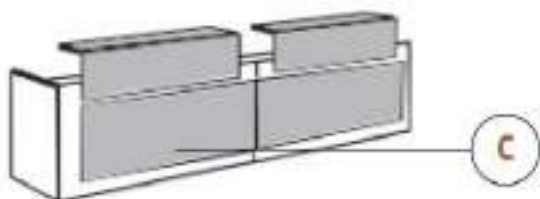
Mesa Mostrador Doble

MESA DE MOSTRADOR DOBLE



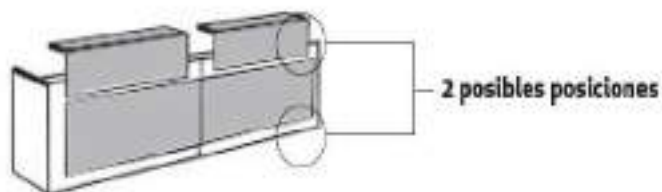
Medidas Cms	Código	PVP €
369x110x103	MLID369	1165
329x110x103	MLID329	1135
289x110x103	MLID289	1103
249x110x103	MLID249	1077

Frontal Decorativo Doble



Medidas Cms	Código	PVP €
Para Mostrador de 369cms	ALID369	467
Para Mostrador de 329cms	ALID329	437
Para Mostrador de 289cms	ALID289	404
Para Mostrador de 249cms	ALID249	376

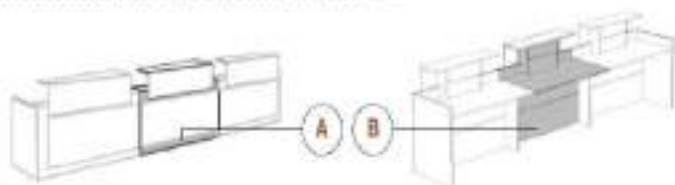
Leds Frontal Decorativo Doble



Medidas Cms	Código	PVP €
2 Perfiles Led Altillo Superior		
Para Mostrador de 369cms	LLIDS369	192
Para Mostrador de 329cms	LLIDS329	182
Para Mostrador de 289cms	LLIDS289	170
Para Mostrador de 249cms	LLIDS249	158
2 Perfiles Led Altillo Inferior		
Para Mostrador de 369cms	LLIDI369	205
Para Mostrador de 329cms	LLIDI329	192
Para Mostrador de 289cms	LLIDI289	182
Para Mostrador de 249cms	LLIDI249	170


Extensión para Mesa Mostrador Doble

EXTENSIÓN PARA MESA DE MOSTRADOR DOBLE



Medidas Cms	Código	PVP €
180x110x78	MLIE180	748
160x110x78	MLIE160	700
140x110x78	MLIE140	655
120x110x78	MLIE120	616

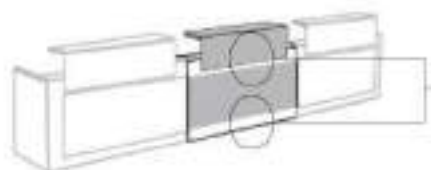
Frontal Decorativo para Extensión



Medidas Cms	Código	PVP €
Para Mostrador de 180cms	ALIE180	242
Para Mostrador de 160cms	ALIE160	230
Para Mostrador de 140cms	ALIE140	218
Para Mostrador de 120cms	ALIE120	205

MOSTRADOR LINEAL

Leds Frontal Decorativo Extensión



Medidas Cms	Código	PVP €
1 Perfiles Led Altillo Superior		
Para Mostrador de 180cms	LLIES180	110
Para Mostrador de 160cms	LLIES160	103
Para Mostrador de 140cms	LLIES140	98
Para Mostrador de 120cms	LLIES120	92
1 Perfiles Led Altillo Inferior		
Para Mostrador de 180cms	LLIDI369	116
Para Mostrador de 160cms	LLIDI329	110
Para Mostrador de 140cms	LLIDI289	103
Para Mostrador de 120cms	LLIDI249	98

Ángulos de unión

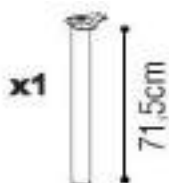
ANGULO DE 90°



80x80

LM88

138



PIE METÁLICO

33

CALL CENTER



Características Generales

Realizado a partir de tablero de Melamina de 25 mm
Mesa Consistente en laterales y faldón que llega hasta el suelo.
Laterales en 25mm
Faldón en Melamina 19mm



Características Generales

Realizado a partir de tablero de Melamina de 25 mm
Mesa Consistente en laterales y faldón que llega hasta el suelo.
Laterales en Melamina o Cristal Templado
Estructuras Metálicas de 50x50 mm Pie Pórtico,
Viga Electrificable de 80x50 mm o de 40x40 mm

**Partiendo de una medida estandar, se puede fabricar cualquier opción o configuración, bajo petición de propiedad o dirección facultativa
Consulte con Dpto Comercial**

Acabados Melamina:

Blanco (Y)
Antracita (G)
Gris Claro (V)
Roble Natural (T)
Roble Oscuro (R.)
Roble Nebraska (K)
Arce (H)
Nogal (N)

**Proyectos a medida del cliente. Consulte Dpto Comercial
Veáse Ultima Página de Tarifa Sección Acabados**

PARA HACER EL PEDIDO INDICA:
referencia producto + código acabado

CALL CENTER

Módulo Inicial



Medidas Cms

Código

PVP €

82,5x80x107

TCCN8

259

Otras Medidas consultar

Módulo Extension



Medidas Cms

Código

PVP €

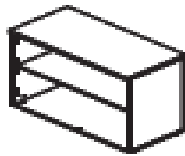
80x80x107

TCCE8

214

Otras Medidas consultar

Armario Ancho Mesa



Medidas Cms

Código

PVP €

80x40x72,5

AMA1

108

Trasera 19 mm

Puertas Armarios Ancho de Mesa



Medidas Cms

Código

PVP €

80x2x70

AMP1

76

MAMPARAS CRISTAL



Características Técnicas:

Vidrio templado de 4mm

Ya que permite la limpieza y desinfección aunque se utilicen elementos abrasivos como la lejía.

Se suministran con o sin ventana 25x15 cms

Medidas:

60x70, 80x70, 100x70, 120x70, 140x70 y 160x70 cms con dos tipos de soportes .

Existe la posibilidad de suministrar **SEPARADOR DE AMPLIACIÓN**, para separadores ya instalados.



Medidas:

Vidrio templado de 4mm

80x33, 100x33, 120x33, 140x33, 160,3

Mantenimiento:

Fácil de limpiar con cualquier producto; agua y jabón, alcohol, lejía.

Adaptabilidad para distintas funciones y usos:

Mostradores de recepción, atención al cliente, call center, grupos de trabajo dobles o lineales, mesas individuales o mesas de reunión.

Proyectos a medida del cliente. Consulte Dpto Comercial


Blanco (Y)
Antracita (G)
Gris Claro (V)
Roble Natural (T)
Roble Oscuro (R.)
Roble Nebraska (K)
Arce (H)
Nogal (N)

PARA HACER EL PEDIDO INDICA:

referencia producto + código acabado

MAMPARAS CRISTAL

Mamparas sin ventana



Medidas Cms	Código	PVP €
60x70x4	MCV06S	66
80x70x4	MCV08S	76
100x70x4	MCV10S	83
120x70x4	MCV12S	95
140x70x4	MCV14S	103
160x70x4	MCV16S	110

Se debe de indicar tipo de pinza de sujecion

Mamparas con ventana inferior de 20x15cms



Medidas Cms	Código	PVP €
80x70x4	MCV08C	108
100x70x4	MCV10C	122
120x70x4	MCV12C	157
140x70x4	MCV14C	167
160x70x4	MCV16C	174

* Con ventana inferior de 20x15 cms

Se debe de indicar tipo de pinza de sujecion

Separadores de ampliación (Para instalar sobre separadores de melamina)



Medidas Cms	Código	PVP €
80x33x4	MCS08	59
100x33x4	MCS10	66
123x33x4	MCS12	78
140x33x4	MCS14	84
160x33x4	MCS16	92

Las medidas de 80, 120 y 120 cms llevan 2 anclajes

Las medidas de 140 y 160 cms llevan 3 anclajes

Pinzas Soporte Incluidas en Mamparas



Medidas MM	Código	PVP €
95X45X35mm	MCVP	Incluido en mampara

Se debe de indicar tipo de pinza de sujecion

La pinza de soporte se aconseja para mesa individual o para multipuestos:



210x180mm Negras	MCVTN	Incluido en mampara
210x180mm Blancas	MCVTB	Incluido en mampara

Los pies de soporte se aconsejan para separadores laterales y elementos como los mostradores:

PARA HACER EL PEDIDO INDICA:

Separador frontal con ventanilla con pinza de soporte de 80x70x4:

MCV08C + MCVP

MAMPARAS FONOABSORVENTES



Características Técnicas:

Medidas:

En anchura de 160, 120 y 80 cms. Altura 40 cms y fondo de 1,2 cms

Características Técnicas Ampliadas:

PRUEBAS INSTITUTO DE ACÚSTICA

Testado en el centro tecnológico de la Universidad Técnica de Lübeck
Centro de pruebas de protección acústica experto reconocido por VMPA para DIN 4109 · VMPA-SPG-143-97

Informe de prueba MBB21

Medida de la absorción acústica en la sala de reverberación según EN ISO 354-2003

Paneles acústicos PET de 12 mm, distancia de la pared de 200 cm

Fecha de prueba: 18/03/2021

1 tarea

El nivel de absorción acústica PET de 12 mm según EN-ISO 354-2003.

La absorción debe determinarse para una distancia de pared de 200 cm (aire).

2. Objetos de prueba y condiciones de medición

paneles en el formato 1.200 x 365 x 12 mm. sellado con terostato.

PARA HACER EL PEDIDO INDICA:

referencia producto + código acabado

REGRESO A ÍNDICE-MENÚ

MAMPARAS FONOABSORVENTES

Mamparas Fonoabsorventes



Medidas Cms

Código

PVP €

160x40x1,2

SF16+acabado

155

120x40x1,2

SF14+acabado

125

80x40x1,2

SF12+acabado

92

Terminaciones



PARA HACER EL PEDIDO INDICA:

Separador Fonoabsorbente 160x40x1,2 + Tela Azul AV01

SF16 + AV01

[REGRESO A ÍNDICE-MENÚ](#)

ELECTRIFICACIÓN

Caja de Conexiones



Medidas Cms

Código

Color

PVP €

29x12 cms

Metálica

EMC

EMCY

Aluminio

Blanco

212

225

*Instalación en fábrica

CAJEADO

Unidad

27

Compuesta por 2 Schuko + 2 Rj45 +2 Usb*



4 unidades

Plástico

Diámetro 8 cms

* 4 unidades

*Instalación en fábrica

PAS80V

PAS80Y

CAJEADO

Aluminio

Blanco

Unidad

16

16

19

Electrificación Vertical

Totem Electrificación



Medidas Cms

Código

Color

PVP €

10x10x68

Metálico

EMPVA

EMPVY

Aluminio

Blanco

77

77

Vertebra Pasacables



80x42x2,5

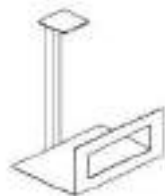
Polipropileno Flexible

EMV

Aluminio

40

Porta Cpu Metálico



56x16/25

Metálico

TMCPU

TMCPUYY

Aluminio

Blanco

75

75

Electrificación Horizontal



Medidas Cms

Código

Color

PVP €

Plástico

2 Unidades

EMH

Aluminio

24

Bandeja Pasacables



120x10x6

Metálica

TSBEL

Aluminio

32

ACABADOS

ACABADOS MELAMINA



**ROBLE
OSCURO**
R

NOGAL
N

**ROBLE
NATURAL**
S

ARCE
H

GRIS
V


BLANCO
Y



ANTRACITA
G

NEBRASKA
K

ACABADOS ESTRUCTURAS METÁLICAS



ALUMINIO A
A

BLANCO
Y

GRAFITO *
G

* La estructura metálica en acabado grafito no esta disponible para todos los acabados. Consulte el acabado.

PARA HACER EL PEDIDO INDICA:
referencia producto + código acabado

Condiciones de Venta -Muebles Operativos -

1. Precios

Precios Venta Publico. Iva No Incluido.

Esta tarifa anula las anteriores.

2. Garantías

Nuestros productos están garantizados contra todo defecto de fabricación por un plazo de 3 años. Los daños ocasionados por uso indebido o mantenimiento inadecuado, los propios de desgaste por uso, quedan excluidos de dicha garantía.

3. Pedidos

Deberán formularse siempre por medio de documento escrito y estarán sujetos a las presentes Condiciones Generales de Venta. La anulación total o parcial de un pedido no podrá aceptarse después de 24 H de recibir la confirmación del pedido.

No se admiten devoluciones de material, salvo que haya sido autorizado por escrito por Mubbar Mobiliario Barcelona SL y solamente será abonado cuando en nuestro almacén se compruebe el perfecto estado del material.

4. Plazos de entrega

Se respetarán rigurosamente los plazos de entrega pactados con el cliente, salvo en aquellos casos de fuerza mayor que impidan el cumplimiento exacto de los mismos.

El plazo de entrega para series operativas es de 15 días laborables

5. Transporte

La mercancía será transportada hasta el domicilio de entrega, realizándose la entrega a pie de calle siempre dentro de la península, por agencia de transporte y bajo nuestra cuenta y riesgo

Las reclamaciones por material dañado por el transporte, deberán formularse por escrito en el albarán de entrega del transportista indicando en el albarán de la agencia cualquier desperfecto que se aprecie en el embalaje; en cualquier caso, indicar por escrito que está "pendiente de revisión", y enviar email a Mubbar Mobiliario Barcelona SL o su comercial asignado, adjuntando fotos dentro de las 24 horas posteriores a la entrega.

6. Gastos de envío

En pedidos inferiores a 550 €* se cargará en factura 35 € como gastos de envío.

*Para Baleares y Andorra pedidos inferiores a 700€ se cargará en factura 65 € como gastos de envío. Islas Canarias y Portugal "Consultar".

7. Pago

Se efectuarán por medio de recibo bancario a 60 días fecha factura, o al contado con un descuento del 2%. Previa autorización de nuestro Dpto Financiero. La falta de pago de un solo vencimiento acarreará el bloqueo de todos los pedidos pendientes.

8. Reserva de propiedad

Mubbar Mobiliario SL tendrá la reserva de dominio sobre la mercancía hasta que se haya abonado en su totalidad.

9. Jurisdicción

Cualquier litigio que pudiera producirse estará sujeto a la jurisdicción de Llinars del Vallés (BARCELONA).

10. Reposiciones

Puede existir una ligera variación en los tonos de las melaminas utilizadas en el tiempo debido a la constante evolución de las materias primas utilizadas en la confección de nuestro mobiliario.

**Carrer de la Tecnologia, 76 - nave
08450 - Llinars del Vallés (Barcelona)
93 845 82 55 Fax: 93 845 82 54
Email: agalinsoga@mubbar.com
www.mubbar.com**

MENÚ INTERACTIVO



SIURANA

Pág. 81



BCN MADERA

Pág. 85



BCN CRISTAL

Pág. 89



BCN MELAMINA

Pág. 94



ACABADOS DIRECCIÓN

Pág. 97



**CONDICIONES DE VENTA
MUEBLES DIRECCIÓN**

Pág. 98



Características Generales

SOBRES

De doble tablero de partículas con un total de 52mm de espesor con recubrimiento de chapa de madera de roble en las dos caras y canteado también chapa de De doble tablero de partículas con un total de 52mm de espesorroble de 0,8 mm. de espesor, aplicado con cola termofusionada.
Todo ello tratado con barniz de poliuretano satinado.

ESTRUCTURA

De doble tablero de partículas de 52mm de espesor total, con recubrimiento de chapa de madera de roble en las dos caras y canteado también chapa de roble de 0.8 mm. de espesor, aplicado con cola termofusionada y dos estructuras metálicas de 40x20 mm en forma de "U" invertida para la mesa y en forma de "L" para el ala, realizadas en tubo de acero de 1,5 mm. de espesor acabo con pintura epoxy en polvo

Un pie está dotado de un rebaje para el paso de cableado y cubierto con una tapeta de roble barnizado
Los laterales disponen de 4 topes de apoyo cada uno

Acabados Madera Barnizada

Roble Claro (S)
Roble Natural (N)
Roble Oscuro (W)

CAJONERAS

Cuerpo Melamina Texturizada Color Chocolate
Encimera y Frontales en acabados de Madera Barnizada a juego con conjunto.









ARMARIOS









Estructura Melamina Texturizada Color Chocolate
Encimera y Puertas en acabados de Madera Barnizada a juego con conjunto







Veáse Última Página de Tarifa Sección Acabados

PARA HACER EL PEDIDO INDICA:

referencia producto + código acabado

mubbar	TARIFAS DIRECCION FEBRERO 2024				SIURANA
	MEDIDAS	CODIGO	MADERA	BILAMINADO	BULTOS
MESA 	180X90	TSIT18	1.828 €		3
	200X90	TSIT20	1.885 €		3
MESA PARA CREDENCIA 	180X90	TSIC18	1.700 €		3
	200X90	TSIC20	1.758 €		3
MESA CON ALA 	180X190	TSIA18	2.706 €		5
	200X190	TSIA20	2.765 €		5
MESA AUXILIAR 	120X60	TSIX12	1.344 €		3
CREDECIA  Frentes cajón chapa madera resto bilaminado	170X80X57	CSI17		886 €	1
	MEDIDAS	CODIGO	MADERA O LACADO	BILAMINADO	BULTOS
FALDON 	120X30	FSI18	208 €	112 €	2
	140X30	FSI20	222 €	120 €	2
	MEDIDAS	CODIGO	ALUMINIO		BULTOS
CAJA ALUMINIO CON CONEXION (2 TOMAS SCHUCKO + 2 USB + 2 RJ45) 	29X12	ESI	246 €		3
PASACABLES HORIZONTAL 	80X6X4	PSI08	42 €		1
	120x6X4	PSI12	44 €		1

mubbar		TARIFAS DIRECCION FEBRERO 2024			SIURANA
	MEDIDAS	CODIGO	MADERA/LAMINADO	MADERA	BULTOS
CAJONERA 	42X55X58	CSI326	586 €		1
	42X55X58	CSI336	586 €		1
Frentes y encimera chapa madera					
	MEDIDAS	CODIGO	MADERA	BILAMINADO	BULTOS
MESA DE JUNTAS 	120X120	JSI12	1.364 €		3
MESA DE JUNTAS (est.160) 	200X120	JSI20	1.981 €		3
MESA DE JUNTAS (est.180) 	240X120	JSI24	2.130 €		3
	MEDIDAS	CODIGO	MADERA/LAMINADO	MADERA	BULTOS
ARMARIO BAJO SIN PUERTAS 	90X45X75	ASI20	290 €		4
Encimera chapa madera					
ARMARIO BAJO CON PUERTAS 	90X45X75	ASI22	570 €		5
Encimera y puertas chapa madera					
ARMARIO MEDIO SIN PUERTAS 	90X45X142	ASI40	385 €		5
Encimera chapa madera					
ARMARIO MEDIO PUERTAS BAJA 	90X45X142	ASI42	665 €		6
Encimera y puertas chapa madera					

mubbar	TARIFAS DIRECCION FEBRERO 2024				SIURANA
	MEDIDAS	CODIGO	MADERA/LAMINADO	MADERA	BULTOS
ARMARIO MEDIO PUERTAS ALTA 	90X45X142	ASI44	853 €		6
Encimera y puertas chapa madera					
ARMARIO ALTO SIN PUERTAS 	90X45X178	ASI50	428 €		5
Encimera y puertas chapa madera					
ARMARIO ALTO PUERTAS BAJAS 	90X45X178	ASI52	708 €		6
Encimera y puertas chapa madera					
ARMARIO ALTO PUERTAS ALTAS 	90X45X178	ASI55	943 €		6
Encimera y puertas chapa madera					
	MEDIDAS	CODIGO	MADERA	BILAMINADO	BULTOS
ENCIMERA ARMARIOS 	180X45	ESI2	287 €		1
TAPAS LATERALES ARMARIOS 	75X45	TSI2	133 €		1
	142X45	TSI4	210 €		1
	178X45	TSI5	252 €		1

BCN MADERA



Características Generales

SOBRES

Tablero de partículas con un total de 26 mm de espesor con recubrimiento de chapa de madera de roble en las dos caras y canteado también chapa de roble de 0,8 mm. de espesor, aplicado con cola termofusionada. Todo ello tratado con barniz de poliuretano satinado.

ESTRUCTURA

La serie BCN parte de un conjunto de dos vigas realizadas tubo de acero de 40x40 mm. acabados en pintura epoxi en polvo, de 1.5mm de espesor, unidas a dos pies cerrados de 900x720 mm. para las mesas y 600x720 mm. para el ala y mesa auxiliar, realizados con tubo de 100x20 mm. de 1,5 mm de espesor.

Los acabados de los pies son en 2 opciones:

BAÑADO EN CROMADO

PINTADOS EN EPOXI POLVO EN DOS COLORES DISPONIBLES: BLANCO Y GRAFITO

El conjunto de pies y vigas forman una estructura sobre la que se fijan los diferentes sobres de las mesas y ala. La unión entre los diferentes componentes metálicos del sistema se fijan mediante tornillos de rosca métrica.

Los pies disponen de topes en la base.

Acabados Madera Barnizada

Roble Claro (S)

Roble Natural (N)

Roble Oscuro (W)

CAJONERAS

Cuerpo Melamina Texturizada Color Chocolate Encimera y Frontales en acabados de Madera Barnizada a juego con conjunto

ARMARIOS

Estructura Melamina Texturizada Color Chocolate Encimera y Puertas en acabados de Madera Barnizada a juego con conjunto

Acabados Estructuras

Bañado Cromado (C)









Pintado Epoxi Blanco (Y)

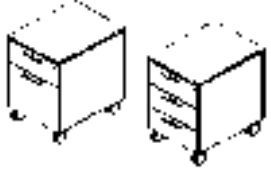

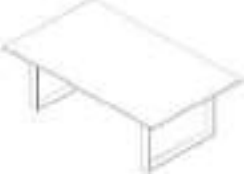





Pintado Epoxi Grafito (G)







Veáse Última Página de Tarifa Sección Acabados

PARA HACER EL PEDIDO INDICA:

referencia producto + código acabado

mubbar	TARIFAS DIRECCION FEBRERO 2024			BCN MADERA	
	MEDIDAS	CODIGO	MADERA/CROMADO	MADERA/PINTADO	BULTOS
MESA 	180X90	TBCT18	1.815 €	1.057 €	4
	200X90	TBCT20	1.882 €	1.124 €	4
MESA PARA CREDENCIA 	180X90	TBCC18	1.491 €	950 €	4
	200X90	TBCC20	1.555 €	1.015 €	4
MESA CON ALA 	180X190	TBCA18	2.660 €	1.543 €	6
	200X190	TBCA20	2.725 €	1.609 €	6
MESA AUXILIAR 	120X60	TBCX12	1.441 €	727 €	4
CREDECIA 	170X80X57	CSI17		886 €	1
	MEDIDAS	CODIGO	MADERA O LACADO	BILAMINADO	BULTOS
FALDON 	120X30	FSI18	208 €	112 €	2
	140X30	FSI20	222 €	120 €	2
	MEDIDAS	CODIGO	ALUMINIO		BULTOS
CAJA ALUMINIO CON CONEXION (2 TOMAS SCHUCKO + 2 USB + 2 RJ45) 	29X12	ESI	249 €		3
PASACABLES HORIZONTAL 	80X6X4	PSI08	42 €		1
	120x6X4	PSI12	44 €		1

mubbar	TARIFAS DIRECCION FEBRERO 2024			BCN MADERA	
	MEDIDAS	CODIGO	MADERA/LAMINADO	MADERA	BULTOS
CAJONERA  Frentes y encimera chapa madera	42X55X58	CSI326	586 €		1
	42X55X58	CSI336	586 €		1
	MEDIDAS	CODIGO	MADERA/CROMADO	MADERA/PINTADO	BULTOS
MESA DE JUNTAS 	120X120	JBC12	1.706 €	948 €	4
MESA DE JUNTAS (est.160) 	200X120	JBC20	1.970 €	1.214 €	4
MESA DE JUNTAS (est.180) 	240X120	JBC24	2.256 €	1.502 €	5
	MEDIDAS	CODIGO	MADERA/LAMINADO	MADERA	BULTOS
ARMARIO BAJO SIN PUERTAS  Encimera chapa madera	90X45X75	ASI20	290 €		4
ARMARIO BAJO CON PUERTAS  Encimera y puertas chapa madera	90X45X75	ASI22	570 €		5
ARMARIO MEDIO SIN PUERTAS  Encimera chapa madera	90X45X142	ASI40	385 €		5
ARMARIO MEDIO PUERTAS BAJA  Encimera y puertas chapa madera	90X45X142	ASI42	665 €		6

mubbar	TARIFAS DIRECCION FEBRERO 2024			BCN MADERA	
	MEDIDAS	CODIGO	MADERA/LAMINADO	MADERA	BULTOS
ARMARIO MEDIO PUERTAS ALTA 	90X45X142	ASI44	853 €		6
Encimera y puertas chapa madera					
ARMARIO ALTO SIN PUERTAS 	90X45X178	ASI50	428 €		5
Encimera y puertas chapa madera					
ARMARIO ALTO PUERTAS BAJAS 	90X45X178	ASI52	708 €		6
Encimera y puertas chapa madera					
ARMARIO ALTO PUERTAS ALTAS 	90X45X178	ASI55	943 €		6
Encimera y puertas chapa madera					
	MEDIDAS	CODIGO	MADERA	BILAMINADO	BULTOS
ENCIMERA ARMARIOS 	180X45	ESI2	287 €		1
TAPAS LATERALES ARMARIOS 	75X45	TSI2	133 €		1
	142X45	TSI4	210 €		1
	178X45	TSI5	252 €		1

BCN CRISTAL



Características Generales

SOBRES

Realizado con cristal templado de 10 mm de espesor, en varios acabados: • Pintado: blanco y negro a una cara. En el caso de pintado blanco el cristal utilizado es óptico. • Mate: tratado al ácido por una cara. La unión con la estructura se realiza mediante topes de silicona.

ESTRUCTURA

La serie BCN parte de un conjunto de dos vigas realizadas tubo de acero de 40x40 mm. acabados en pintura epoxi en polvo, de 1.5mm de espesor, unidas a dos pies cerrados de 900x720 mm. para las mesas y 600x720 mm. para el ala y mesa auxiliar, realizados con tubo de 100x20 mm. de 1,5 mm de espesor.

Los acabados de los pies son en 2 opciones:

BAÑADO EN CROMADO

PINTADOS EN EPOXI POLVO EN DOS COLORES DISPONIBLES: BLANCO Y GRAFITO

El conjunto de pies y vigas forman una estructura sobre la que se fijan los diferentes sobres de las mesas y ala. La unión entre los diferentes componentes metálicos del sistema se fijan mediante tornillos de rosca métrica.

Los pies disponen de topes en la base.

Acabados Madera Barnizada

Roble Claro (S)

Roble Natural (N)

Roble Oscuro (W)

CAJONERAS

Cuerpo Melamina Texturizada Color Chocolate

Encimera y Frontales en acabados de Madera Barnizada a juego con conjunto.

ARMARIOS

Estructura Melamina Texturizada Color Chocolate Encimera y

Puertas en acabados de Madera Barnizada a juego con conjunto.

Acabados Estructuras

Bañado Cromado (C)








Pintado Epoxi Blanco (Y)








Pintado Epoxi Grafito (G)





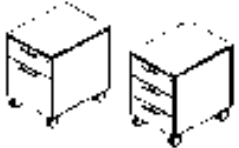




Veáse Última Página de Tarifa Sección Acabados






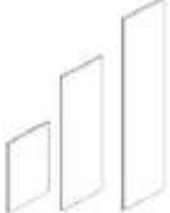
PARA HACER EL PEDIDO INDICA:

referencia producto + código acabado

mubbar	TARIFAS DIRECCIÓN FEBRERO 2024				BCN CRISTAL	
ESTRUCTURA METALICA CROMADA						
	MEDIDAS	CODIGO	CRISTAL ACIDO	CRISTAL NEGRO	CRISTAL BLANCO	BULTOS
MESA 	180X90	TBCT18	1.698 €	1.715 €	1.788 €	4
	200X90	TBCT20	1.752 €	1.772 €	1.856 €	4
MESA PARA CREDENCIA 	180X90	TBCC18	1.371 €	1.391 €	1.465 €	4
	200X90	TBCC20	1.428 €	1.446 €	1.531 €	4
MESA CON ALA 	180X190	TBCA18	2.478 €	2.500 €	2.603 €	6
	200X190	TBCA20	2.530 €	2.557 €	2.669 €	6
MESA AUXILIAR 	120X60	TBCX12	1.373 €	1.382 €	1.463 €	4
MESA DE JUNTAS 	120X120	JBC12	1.594 €	1.609 €	1.676 €	4
MESA DE JUNTAS (est.160) 	200X120	JBC20	1.856 €	1.882 €	1.995 €	4
MESA DE JUNTAS (est.180) 	240X120	JBC24	2.034 €	2.066 €	2.205 €	5

mubbar	TARIFAS DIRECCIÓN FEBRERO 2024				BCN CRISTAL	
ESTRUCTURA METALICA LACADA						
	MEDIDAS	CODIGO	CRISTAL ACIDO	CRISTAL NEGRO	CRISTAL BLANCO	BULTOS
MESA 	180X90	TBCT18	940 €	959 €	1.019 €	4
	200X90	TBCT20	995 €	1.017 €	1.087 €	4
MESA PARA CREDENCIA 	180X90	TBCC18	832 €	851 €	924 €	4
	200X90	TBCC20	886 €	908 €	978 €	4
MESA CON ALA 	180X190	TBCA18	1.361 €	1.386 €	1.476 €	6
	200X190	TBCA20	1.416 €	1.443 €	1.543 €	6
MESA AUXILIAR 	120X60	TBCX12	658 €	666 €	699 €	4
MESA DE JUNTAS 	120X120	JBC12	838 €	853 €	919 €	4
MESA DE JUNTAS (est.160) 	200X120	JBC20	1.100 €	1.126 €	1.237 €	4
MESA DE JUNTAS (est.180) 	240X120	JBC24	1.279 €	1.313 €	1.443 €	5

mubbar	TARIFAS DIRECCIÓN FEBRERO 2024				BCN CRISTAL	
	MEDIDAS	CODIGO	LACADO	LACADO/COMBINADO	BILAMINADO	BULTOS
CREDECIA  Frentes cajón chapa madera resto bilaminado	170X80X57	CSI17		928 €		1
FALDON 	120X30	FSI18	218 €		112 €	2
	140X30	FSI20	232 €		120 €	2
CAJA ALUMINIO CON CONEXION (2 TOMAS SCHUCKO + 2 USB + 2 RJ45) 	29X12	ESI		249 €		3
PASACABLES HORIZONTAL 	80X6X4	PSI08		42 €		1
	120x6X4	PSI12		44 €		1
CAJONERA  Frentes y encimera chapa madera	42X55X58	CSI326		586 €		1
	42X55X58	CSI336		586 €		1
ARMARIO BAJO SIN PUERTAS  Encimera chapa madera	90X45X75	ASI20		290 €		4
ARMARIO BAJO CON PUERTAS  Encimera y puertas chapa madera	90X45X75	ASI22		570 €		5
ARMARIO MEDIO SIN PUERTAS  Encimera chapa madera	90X45X142	ASI40		384 €		5
ARMARIO MEDIO PUERTAS BAJA  Encimera y puertas chapa madera	90X45X142	ASI42		665 €		6

mubbar	TARIFAS DIRECCIÓN FEBRERO 2024				BCN CRISTAL	
 <p>ARMARIO MEDIO PUERTAS ALTA</p> <p>Encimera y puertas chapa madera</p>	90X45X142	ASI44		853 €		6
 <p>ARMARIO ALTO SIN PUERTAS</p> <p>Encimera y puertas chapa madera</p>	90X45X178	ASI50		428 €		5
 <p>ARMARIO ALTO PUERTAS BAJAS</p> <p>Encimera y puertas chapa madera</p>	90X45X178	ASI52		708 €		6
 <p>ARMARIO ALTO PUERTAS ALTAS</p> <p>Encimera y puertas chapa madera</p>	90X45X178	ASI55		943 €		6
 <p>ENCIMERA ARMARIOS</p>	180X45	ESI2	287 €			1
 <p>TAPAS LATERALES ARMARIOS</p>	75X45	TSI2	133 €			1
	142X45	TSI4	210 €			1
	178X45	TSI5	252 €			1

BCN MELAMINA



Características Generales

SOBRES

Realizado a partir de tablero de partículas de madera, encolado con resinas sintéticas, de 25mm de espesor con recubrimiento melamínico. Densidad media de 650 Kg/m³. Cantos de ABS de 2mm de espesor, aplicado con cola de poliuretano. Todas las aristas van redondeadas a R=2mm. La unión con la estructura se realiza mediante ejes y excéntricas metálicos de M6.

ESTRUCTURA

La serie BCN parte de un conjunto de dos vigas realizadas tubo de acero de 40x40 mm. acabados en pintura epoxi en polvo, de 1.5mm de espesor, unidas a dos pies cerrados de 900x720 mm. para las mesas y 600x720 mm. para el ala y mesa auxiliar, realizados con tubo de 100x20 mm. de 1,5 mm de espesor.

Los acabados de los pies son en 2 opciones:

BAÑADO EN CROMADO

PINTADOS EN EPOXI POLVO EN DOS COLORES DISPONIBLES: BLANCO Y GRAFITO

El conjunto de pies y vigas forman una estructura sobre la que se fijan los diferentes sobres de las mesas y ala. La unión entre los diferentes componentes metálicos del sistema se fijan mediante tornillos de rosca métrica. Los pies disponen de topes en la base.

Acabados Melamina**

Blanco (Y)
Antracita (G)
Gris Claro (V)
Roble Natural (T)
Roble Oscuro (R.)
Roble Nebraska (K)
Arce (H) Nogal (N)





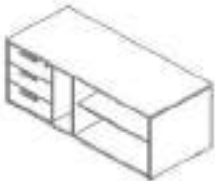



Acabados Estructuras






Bañado Cromado (C)
Pintado Epoxi Blanco (Y)
Pintado Epoxi Grafito (G)

****Veáse Sección Acabados en Muebles Operativos**

PARA HACER EL PEDIDO INDICA:

referencia producto + código acabado

mubbar	TARIFAS DIRECCION FEBRERO 2024			BCN MELAMINA	
	MEDIDAS	CODIGO	MELAMINA/CROMADO	MELAMINA/PINTADO	BULTOS
MESA 	180X90	TBCT18	1.250 €	640 €	4
	200X90	TBCT20	1.264 €	654 €	4
MESA PARA CREDENCIA 	180X90	TBCC18	980 €	536 €	4
	200X90	TBCC20	1.012 €	556 €	4
MESA CON ALA 	180X190	TBCA18	1.825 €	914 €	6
	200X190	TBCA20	1.839 €	928 €	6
MESA AUXILIAR 	120X60	TBCX12	1.102 €	508 €	4
CREDECIA 	140X60X56	CML		422 €	1
	MEDIDAS	CODIGO		BILAMINADO	BULTOS
FALDON 	120X35,6	FM141		47 €	2
	140X35,6	FM161		51 €	2
	MEDIDAS	CODIGO	ALUMINIO		BULTOS
CAJA ALUMINIO CON CONEXION (2 TOMAS SCHUCKO + 2 USB + 2 RJ45) 	29X12	EMC	212 €		3
PASACABLES HORIZONTAL 	80X6X4	PSI08	42 €		1
	120x6X4	PSI12	44 €		1

mubbar	TARIFAS DIRECCION FEBRERO 2024			BCN MELAMINA	
	MEDIDAS	CODIGO	MADERA/CROMADO	MADERA/PINTADO	BULTOS
MESA DE JUNTAS 	120X120	JBC12	1.160 €	558 €	4
MESA DE JUNTAS (est.160) 	200X110	JBC20	1.290 €	688 €	4
MESA DE JUNTAS (est.180) 	240X120	JBC24	1.344 €	740 €	5
	MEDIDAS	CODIGO			BULTOS
CAJONERA 	42x55x60 3 CAJONES	CM336RF	178 €		1
	42x55x60 CAJON + ARCHIVO	CM326RF	174 €		1
			ENLACE CON ARMARIOS OPERATIVOS A PÁGINA 49		

ACABADOS DIRECCIÓN MADERAS



ROBLE CLARO (S)



ROBLE NATURAL (N)



ROBLE OSCURO (W)



LACADO BLANCO (Y)



LACADO NEGRO (G)



MELAMINA CHOCOLATE (C)*
(Armarios-Credencias- Cajoneras)

METALES (SERIE BCN)



CROMADO (C)



BLANCO (Y)



GRAFITO (G)

CRISTALES (SERIE BCN CRISTAL)



CRISTAL ACIDO (D)



BLANCO (Y)



NEGRO (G)

1. Precios

Precios Venta Publico. Iva No Incluido.

Esta tarifa anula las anteriores.

2. Garantías

Nuestros productos están garantizados contra todo defecto de fabricación por un plazo de 3 años. Los daños ocasionados por uso indebido o mantenimiento inadecuado, los propios de desgaste por uso, quedan excluidos de dicha garantía.

3. Pedidos

Deberán formularse siempre por medio de documento escrito y estarán sujetos a las presentes Condiciones Generales de Venta. La anulación total o parcial de un pedido no podrá aceptarse después de 24 H de recibir la confirmación del pedido.

No se admiten devoluciones de material, salvo que haya sido autorizado por escrito por Mubbar Mobiliario Barcelona SL y solamente será abonado cuando en nuestro almacén se compruebe el perfecto estado del material.

4. Plazos de entrega

Se respetarán rigurosamente los plazos de entrega pactados con el cliente, salvo en aquellos casos de fuerza mayor que impidan el cumplimiento exacto de los mismos.

El plazo de entrega para series direccionales es de 45 días laborables

5. Transporte

La mercancía será transportada hasta el domicilio de entrega, realizándose la entrega a pie de calle siempre dentro de la península, por agencia de transporte y bajo nuestra cuenta y riesgo

Las reclamaciones por material dañado por el transporte, deberán formularse por escrito en el albarán de entrega del transportista indicando en el albarán de la agencia cualquier desperfecto que se aprecie en el embalaje; en cualquier caso, indicar por escrito que está "pendiente de revisión", y enviar email a Mubbar Mobiliario Barcelona SL o su comercial asignado, adjuntando fotos dentro de las 24 horas posteriores a la entrega.

6. Gastos de envío

En pedidos inferiores a 550 €* se cargará en factura 35 € como gastos de envío.

***Para Baleares y Andorra pedidos inferiores a 700€ se cargará en factura 65 € como gastos de envío. Islas Canarias y Portugal "Consultar".**

7. Pago

Se efectuarán por medio de recibo bancario a 60 días fecha factura, o al contado con un descuento del 2%. Previa autorización de nuestro

Dpto Financiero. La falta de pago de un solo vencimiento acarreará el bloqueo de todos los pedidos pendientes.

8. Reserva de propiedad

Mubbar Mobiliario SL tendrá la reserva de dominio sobre la mercancía hasta que se haya abonado en su totalidad.

9. Jurisdicción

Cualquier litigio que pudiera producirse estará sujeto a la jurisdicción de Llinars del Vallés (Barcelona)

10. Reposiciones

Puede existir una ligera variación en los tonos de las **maderas-barnices** utilizadas en el tiempo debido a la constante evolución de las materias primas utilizadas en la confección de nuestro mobiliario.

Carrer de la tecnologia, 76 - nave

08450 - Llinars del Vallés (Barcelona)

93 845 82 55 Fax: 93 845 82 54

Email: agalinsoga@mubbar.com

www.mubbar.com

mubbar
mobiliario de oficina

www.mubbar.com

Tfno: 93 845 8255

Carrer de la Tecnologia nº 76 -Nave
08450 Linars del Valles (Barcelona)
Teléfono: +34 938458255
Email: agalinsoga@mubbar.com